



Monthly

수산경제 리포트

- Fisheries Economy Report -

2026. 01.

Seafood

해양수산부 선정 1월 이달의 수산물 | 매생이, 민물장어

CONTENTS

- ① 수산물 가격(경매)
- ② 수산물 유통(위판, 도매)
- ③ 연근해 어선 조업현황
- ④ 어업용 면세유

주요용어

- ▶ **경매가격** : 노량진수산물시장에서 가장 높은 값을 제시하여 결정(낙찰)된 수산물 가격
- ▶ **위판(위탁판매)** : 수산물 생산자가 수협에 수산물 판매를 맡기고, 수협은 이를 중도매인에게 판매하는 행위
- ▶ **수도권 도매시장** : 수협의 자회사 노량진수산물시장과 수협이 개설한 수도권 공판장(도매시장)
- ▶ **연근해 어선** : 불임 <주요 연근해어업> 참조
- ▶ **어업용 면세유** : 어업용 선박·기계 등을 신고한 자에게 수협이 공급하는 세금이 면제된 석유류

○ 해양수산부 선정 1월 이달의 수산물 : 매생이, 민물장어

매생이

바다 향 가득한 겨울철 천연영양 식재료
식이섬유가 많고 칼로리가 적어 변비와 다이어트에 좋고
골다공증 예방과 신경안정에 효과적인 이달의 매생이

1월 이달의 수산물

백세까지 건강하게,
우리 수산물과 함께

민물장어

담백한 풍미로 기력을 채워주는 보양식
비타민이 풍부해 눈건강과 피부 탄력에 도움을 주고
칼슘이 많아 고혈압 예방에도 좋으니 이달의 민물장어

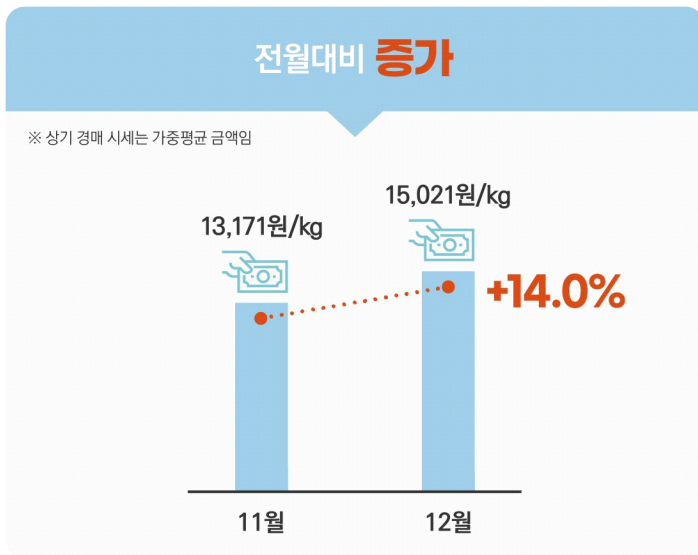


26년 1월 주요내용

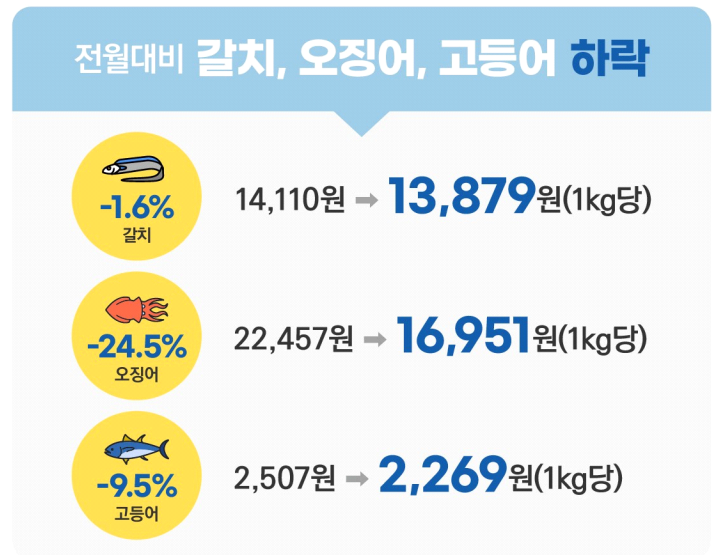


01. 수산물 가격

• 노량진수산물시장 경매가격

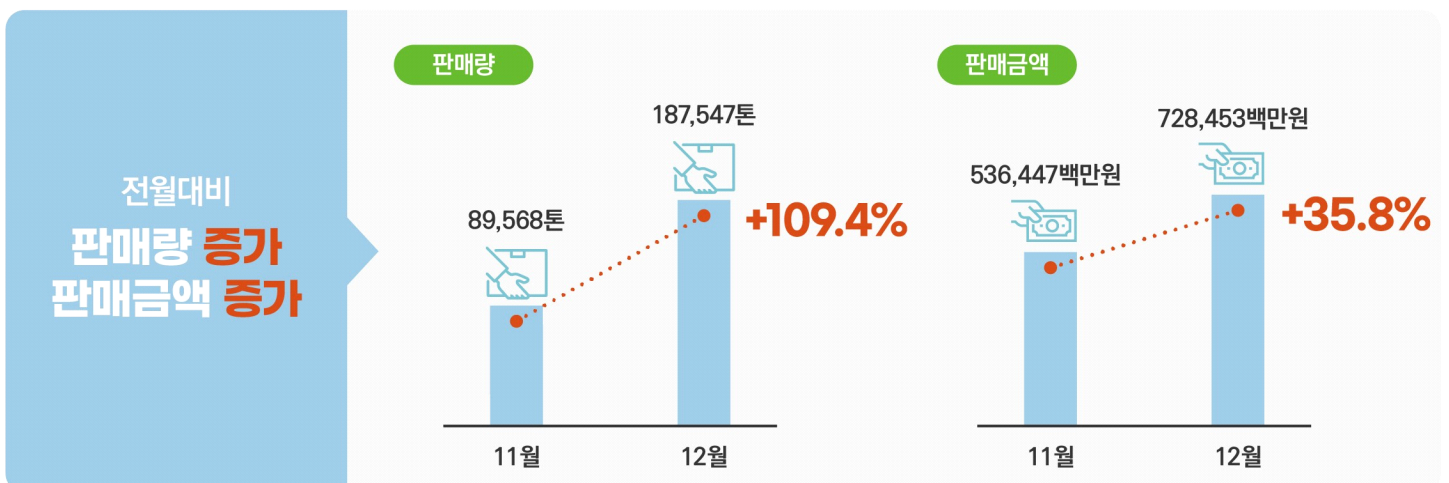


• 주요 대중어종 산지(위판) 가격

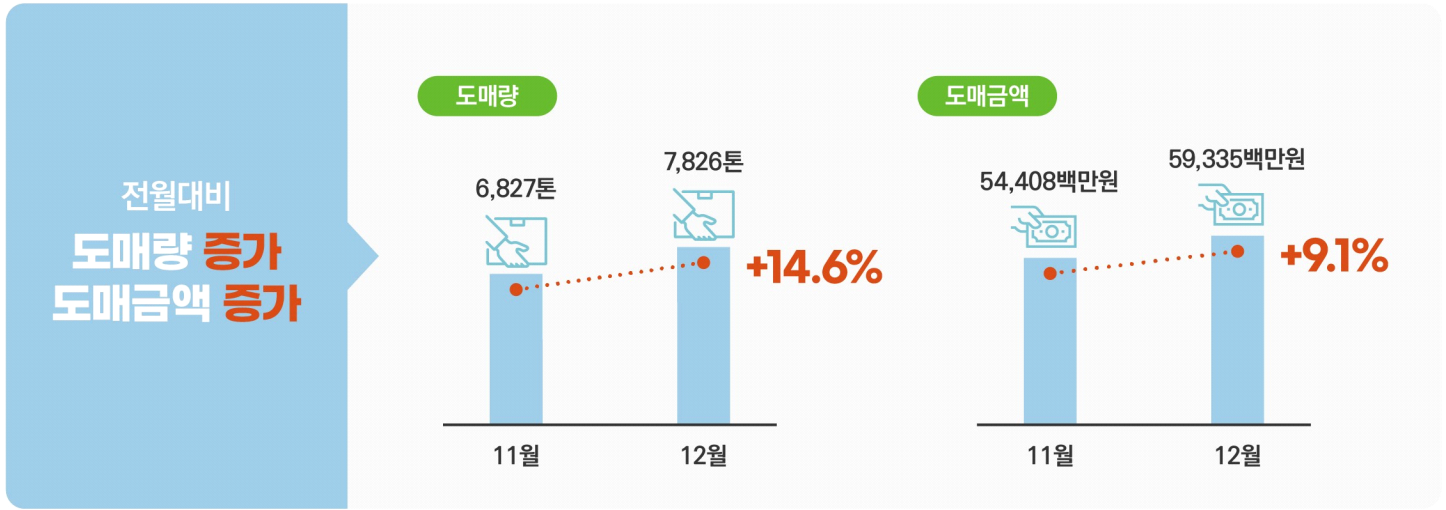


02. 수산물 유통

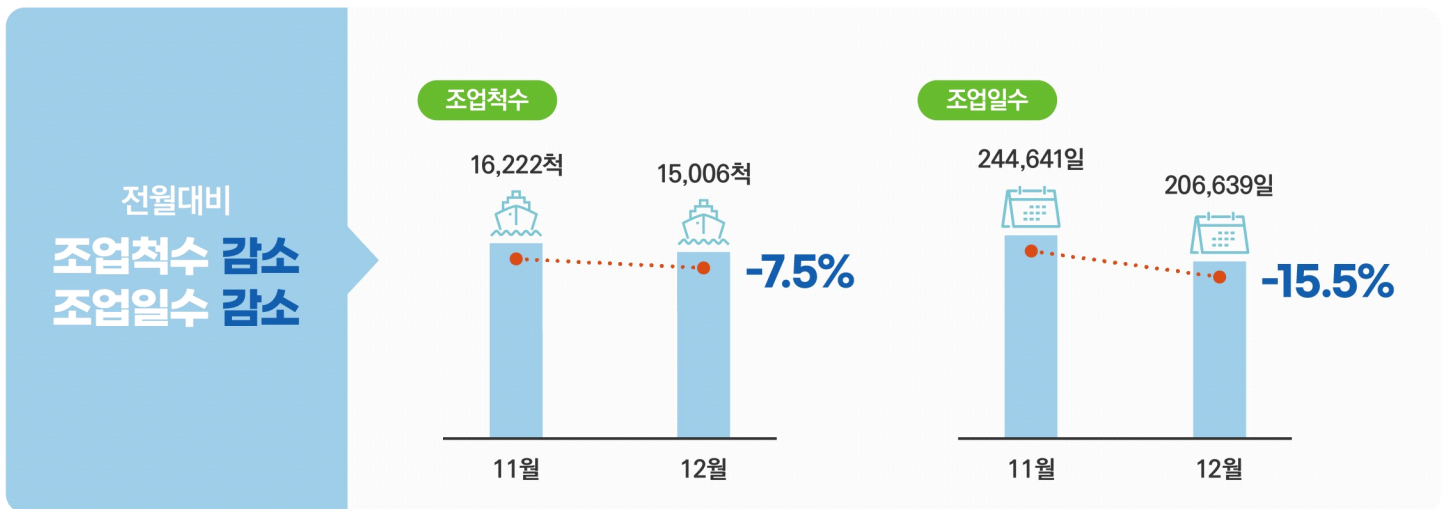
• 전국 수협 위탁판매 현황



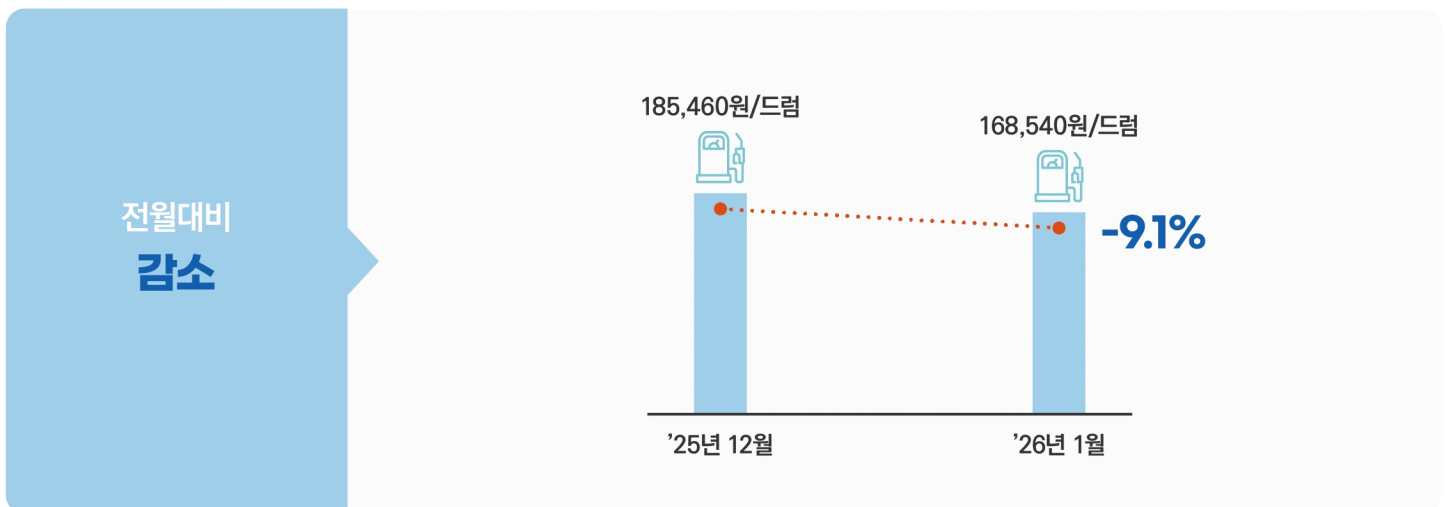
• 수도권도매시장 도매(거래)현황 : (주)노량진수산물시장, 가락동·구리·강서 공판장



03. 연근해어선 조업현황



04. 어업용 유류 가격동향 (면세유)



1. 수산물 가격

■ 노량진수산시장 경매가격

- 경매가격은 암꽃게가 20,400원으로 전월대비 55.7% 상승, 간굴은 12,200원으로 전월 대비 14.1% 하락
- 대중어종(갈치,오징어,고등어)중 갈치는 14,000원, 오징어는 10,800원으로 각각 전월대비 13.8%, 40.3% 상승, 고등어는 3,000원으로 전월대비 9.1% 하락

(단위 : 원, 일평균시세)

구분	단위	경락시세(평균)				증감률		
		24년평균	전년동기평균 (12.1~12.31)	11월평균 (11.1~11.30)	12월평균 (12.1~12.31)	24년평균 대비	전년대비	전월대비
광어	자연산1kg	11,400	21,200	18,900	19,200	68.4%	-9.4%	1.6%
	양식산1kg	20,000	22,800	21,700	21,600	8.0%	-5.3%	-0.5%
농어	자연산1kg	14,100	15,000	13,800	17,400	23.4%	16.0%	26.1%
참돔	자연산1kg	13,200	23,700	15,500	19,000	43.9%	-19.8%	22.6%
	양식산1kg	18,000	20,100	19,100	20,000	11.1%	-0.5%	4.7%
갈치	1kg	12,400	12,800	12,300	14,000	12.9%	9.4%	13.8%
오징어	1kg	5,900	9,900	7,700	10,800	83.1%	9.1%	40.3%
고등어	1kg	2,400	3,300	3,300	3,000	25.0%	-9.1%	-9.1%
연어	1kg	16,300	16,500	16,500	16,500	1.2%	0.0%	0.0%
전복	1kg	18,800	19,600	17,400	17,800	-5.3%	-9.2%	2.3%
킹크랩	1kg	61,900	79,600	72,100	81,200	31.2%	2.0%	12.6%
대게	1kg	36,300	50,300	41,100	45,500	25.3%	-9.5%	10.7%
새꼬막	1kg	3,700	3,400	4,300	4,500	21.6%	32.4%	4.7%
암꽃게	1kg	18,600	18,600	13,100	20,400	9.7%	9.7%	55.7%
수꽃게	1kg	12,100	14,500	8,400	11,000	-9.1%	-24.1%	31.0%
간굴	1kg	11,400	12,500	14,200	12,200	7.0%	-2.4%	-14.1%
방어	1kg	15,100	18,800	18,900	22,200	47.0%	18.1%	17.5%

- 본 자료는 (주)노량진수산시장 기준으로 전체 수산물 가격과는 일치하지 않을 수 있음
- 출처 : (주)노량진수산시장

■ 주요 대중어종 산지(위판)가격

- 12월 주요 대중어종의 산지(위판)가격은 갈치가 13,879원, 오징어가 16,951원, 고등어가 2,269원으로 각각 전월대비 1.6%, 24.5%, 9.5% 하락

(단위 : 원/kg당)

종류별 기간별	갈치	오징어	고등어
10월	11,077	15,004	3,827
11월	14,110	22,457	2,507
12월	13,879	16,951	2,269
증감	-1.6%	-24.5%	-9.5%

- 어종별 대상지역 : 오징어(경남(14개)·경북(8개) 지구별수협), 갈치(제주 지구별수협(6개)), 고등어(대형선망수협)
- 출처 : 수협중앙회, 대형선망수협

2. 수산물 유통

1 전국 수협 위탁판매 현황

○ 종류별

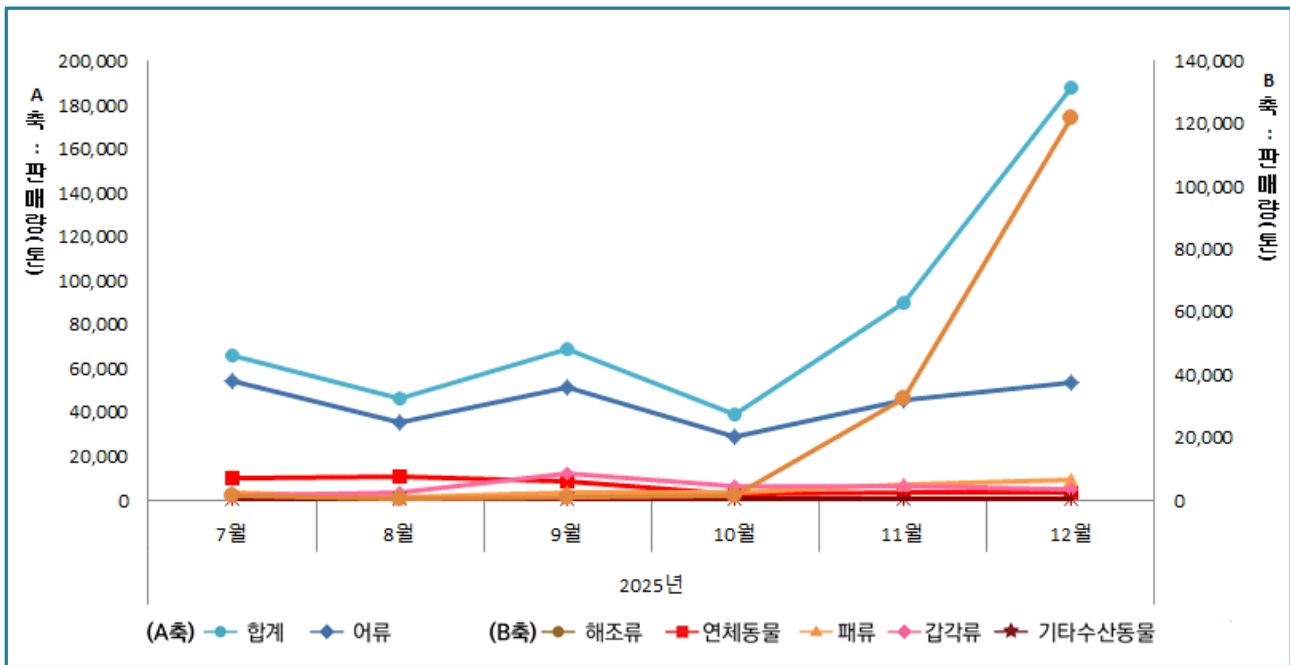
- ◆ 12월 전국 수협 위탁 판매량은 187,547톤으로 전월대비 109.4%(97,979톤) 상승하였으며, 판매금액은 728,453백만원으로 전월대비 35.8%(192,006백만원) 상승
- ◆ 전월대비 종류별 판매량은 해조류가 277.8%(89,364톤), 판매금액은 기타수산동물이 167.6%(1,418백만원) 증가하며 가장 높은 증가율 기록

(단위 : 톤, 백만원)

권역별	합계		어류		연체동물		패류		갑각류		기타수산동물		해조류	
	판매량	판매액	판매량	판매액	판매량	판매액	판매량	판매액	판매량	판매액	판매량	판매액	판매량	판매액
총계	187,547	728,453	53,207	313,475	2,549	38,263	6,384	48,187	3,565	48,887	315	2,264	121,527	277,377

■ 출처 : 수협중앙회(위판현황 : 전국 수협에서 위탁판매로 거래되는 수산물 물량)

【종류별 수산물 위판 추이】



○ 주요 어종별

- ◆ 주요 어종 중 판매량은 고등어가 11,695톤, 판매금액은 참조기가 48,688백만원으로 가장 높은 수치를 기록
- ◆ 전월대비 판매량은 고등어가 9.4%(1,007톤), 판매금액은 오징어가 13.5%(2,011백만원) 증가하며 가장 높은 증가율 기록

(단위 : 톤, 백만원)

권역별	오징어		고등어		갈치		참조기		멸치	
	판매량	판매액	판매량	판매액	판매량	판매액	판매량	판매액	판매량	판매액
총계	1,564	16,910	11,695	20,520	4,673	44,731	3,726	48,688	2,343	16,829

■ 출처 : 수협중앙회

■ [참고] 국가데이터처 수산물 연근해어업 생산통계('25. 1~11월 누적)

○ 종류별

(단위 : 톤, 백만원)

합계		어류		연체동물		패류		갑각류		기타수산동물		해조류	
수량	금액	수량	금액	수량	금액	수량	금액	수량	금액	수량	금액	수량	금액
881,561	4,133,356	661,524	2,423,944	53,022	757,580	47,134	228,638	106,813	648,713	5,380	49,946	7,688	24,535

○ 주요 어종별

(단위 : 톤, 백만원)

오징어		고등어		갈치		참조기		멸치	
수량	금액	수량	금액	수량	금액	수량	금액	수량	금액
37,567	409,142	168,487	315,626	39,583	400,279	14,075	153,333	142,599	303,780

- 상기 수량 및 금액은 위탁판매와 그 외 모든 거래를 포함한 계수임
- 오징어 : 갑오징어, 살오징어류 합산
- 출처 : 국가데이터처 어업생산동향조사

■ 수도권 도매시장(수협 공판장) 거래 현황

(단위 : 톤, 백만원)

시장별 권역별	합계		(주)수협노량진수산		가락동공판장		구리공판장		강서공판장	
	도매량	도매액	도매량	도매액	도매량	도매액	도매량	도매액	도매량	도매액
12월 현황 (12.1.~12.31.)	7,826	59,335	4,789	43,617	1,603	7,377	661	3,940	773	4,401
11월 현황 (11.1.~11.30.)	6,827	54,408	4,257	36,301	1,220	8,731	671	4,860	679	4,516
'24년 실적 (1.1.~12.31.)	77,587	486,447	45,575	338,663	13,757	64,728	8,220	40,272	10,035	42,784

- 출처 : 수협중앙회, (주)노량진수산시장

3. 연근해어선 조업 현황

- 총 조업척수와 조업일수는 15,006척, 206,639일로 전월대비 각각 7.5%, 15.5% 감소
- 근해어업 조업척수 및 조업일수는 1,898척, 40,011일로 전월대비 각각 0.2% 증가, 0.3% 감소
- 연안어업 조업척수 및 조업일수는 13,108척, 166,628일로 전월대비 각각 8.5%, 18.5% 감소

(단위 : 척, 일)

구 분	연간누계 (1.1.~12.31.)		11월 현황 (11.1.~11.30.)		12월 현황 (12.1.~12.31.)		전월대비증감		
	조업척수	조업일수	조업척수	조업일수	조업척수	조업일수	조업척수	조업일수	
합계	20,483	2,685,120	16,222	244,641	15,006	206,639	-7.5%	-15.5%	
근 해	소계	2,218	434,725	1,894	40,113	1,898	40,011	0.2%	-0.3%
	쌍끌이대형저인망	70	15,691	66	1,868	66	1,980	0.0%	6.0%
	외끌이대형저인망	46	10,835	42	971	41	1,006	-2.4%	3.6%
	동해구외끌이중형저인망	34	7,220	32	755	32	628	0.0%	-16.8%
	서남해구외끌이중형저인망	43	11,905	42	1,015	42	1,047	0.0%	3.2%
	서남해구쌍끌이중형저인망	18	4,982	18	529	18	544	0.0%	2.8%
	대형트롤	36	7,542	31	861	31	814	0.0%	-5.5%
	동해구중형트롤	11	611	4	93	4	60	0.0%	-35.5%
	잠수기	247	34,200	218	2,784	219	3,322	0.5%	19.3%
	대형선망	109	18,649	91	1,662	90	1,535	-1.1%	-7.6%
	기선권현망	249	39,376	230	4,396	229	3,999	-0.4%	-9.0%
	근해채낚기	284	46,084	185	3,309	182	3,453	-1.6%	4.4%
	근해자망	414	95,513	359	8,775	363	8,273	1.1%	-5.7%
	근해안강망	230	42,355	204	3,984	204	4,267	0.0%	7.1%
근해통발	177	40,452	151	3,588	152	3,550	0.7%	-1.1%	
근해연승	250	59,310	221	5,523	225	5,533	1.8%	0.2%	
연 안	소계	18,265	2,250,395	14,328	204,528	13,108	166,628	-8.5%	-18.5%
	연안자망	6,685	833,574	5,172	70,933	4,570	56,591	-11.6%	-20.2%
	연안개량안강망	381	54,467	304	5,901	277	4,287	-8.9%	-27.4%
	연안통발	2,771	342,048	2,186	30,849	2,079	27,737	-4.9%	-10.1%
	연안복합	8,428	1,020,306	6,666	96,845	6,182	78,013	-7.3%	-19.4%

- 조업 척수 및 일수는 해당 어선이 한번 출어(중복출어 미산입)하여 조업한 일수를 산입
- 근해어업은 일반적으로 출어하여 2~3일 이상 조업, 연안어업은 당일 돌아올 수 있는 범위에서 조업
- 대형선망, 기선권현망은 선단(그룹)조업 어업으로 선단 척수 모두 반영, 쌍끌이(1통)는 2척으로 산입
- 근해통발은 게·장어·문어 통발어업을 합산
- 출처 : 수협중앙회

① 수산물 가격

② 수산물 유통

③ 연근해어선 조업 현황

④ 어업용 유류 가격

4. 수산물 수출입

■ 월간 수출입

- ◆ 수출액은 281,560천달러, 수출물량은 68,442톤으로 전년대비 각각 5.2% 증가, 14.8% 감소
- ◆ 수입액은 547,170천달러, 수입물량은 592,814톤으로 전년대비 각각 5.9%, 18.1% 증가

(단위 : 천\$, 톤)

구분	수출		수입	
	금액	물량	금액	물량
'24년도 누계	3,034,198	740,244	5,984,628	6,262,348
'24년 11월	267,682	80,329	516,557	502,096
'25년 11월	281,560	68,442	547,170	592,814
증감	5.2%	-14.8%	5.9%	18.1%

■ 출처 : 해양수산부 수산정보포털(www.fips.go.kr)

■ 주요 어종별 수출입

○ 수 출

- ◆ 주요 어종의 전체 수출액은 30,582천달러, 수출물량은 14,743톤으로 전년대비 각각 12.7%, 31.4% 감소
- ◆ 수출액과 수출물량 모두 고등어가 각각 18,779천달러, 11,340톤으로 가장 높은 수치를 기록

(단위 : 천\$, 톤)

구분	'24년도 누계		'24년 11월		'25년 11월		증감	
	금액	물량	금액	물량	금액	물량	금액	물량
총계	191,208	99,753	35,034	21,480	30,582	14,743	-12.7%	-31.4%
오징어	76,264	16,753	11,210	2,478	9,239	2,905	-17.6%	17.2%
고등어	87,422	78,768	20,932	18,616	18,779	11,340	-10.3%	-39.1%
갈치	8,729	2,694	548	186	694	357	26.6%	91.9%
조기	1,578	352	80	27	84	14	5.0%	-48.1%
멸치	17,215	1,186	2,264	173	1,786	127	-21.1%	-26.6%

■ 출처 : 해양수산부 수산정보포털(www.fips.go.kr)

수입

- 주요 어종의 전체 수입액은 88,381천달러, 수입물량은 22,347톤으로 전년대비 각각 23.0%, 18.8% 증가
- 수입액과 수입물량 모두 오징어가 각각 57,423천달러, 15,256톤으로 가장 높은 수치를 기록

(단위 : 천\$, 톤)

구분	'24년도 누계		'24년 11월		'25년 11월		증감	
	금액	물량	금액	물량	금액	물량	금액	물량
총계	744,021	217,870	71,845	18,811	88,381	22,347	23.0%	18.8%
오징어	481,662	139,825	41,723	11,293	57,423	15,256	37.6%	35.1%
고등어	123,087	45,004	10,760	3,549	15,035	4,196	39.7%	18.2%
갈치	43,672	13,519	3,653	1,150	5,100	1,269	39.6%	10.3%
조기	93,318	19,316	15,510	2,803	10,682	1,618	-31.1%	-42.3%
멸치	2,282	206	199	16	141	8	-29.1%	-50.0%

출처 : 해양수산물 수산정보포털(www.fips.go.kr)

5. 어업용 유류가격(면세유)

- 2026년 1월 어업용 유류가격은 드럼당 168,540원으로 전월대비 9.1%(16,920원) 하락

(단위 : 원/드럼)

연도	9월	10월	11월	12월	1월
2026년	-	-	-	-	168,540
2025년	165,440	167,460	170,260	185,460	171,820
2024년	174,020	157,100	161,900	168,500	178,760

출처 : 수협중앙회(선박용 경유 기준)

주요 연근해어업



근해어업

해양수산부장관의 허가를 받은 총톤수 10톤 이상의 동력어선을 사용하는 어업

<p>쌍끌이대형저인망어업</p> <ul style="list-style-type: none"> → 정의 2척의 동력어선으로 저인망을 사용하여 수산동물을 포획하는 어업 → 주요어종 갈치, 삼치, 고등어, 참조기, 병어류, 오징어 등 → 주 조업시기 9월~익년 6월 → 주 조업해역 경상남도 및 전라남도 	<p>외끌이대형저인망어업</p> <ul style="list-style-type: none"> → 정의 1척의 동력어선으로 저인망을 사용하여 수산동물을 포획하는 어업 → 주요어종 가자미류, 참조기, 오징어, 고등어 등 → 주 조업시기 9월~익년 6월 → 주 조업해역 경상남도 및 전라남도
<p>동해구외끌이중형저인망어업</p> <ul style="list-style-type: none"> → 정의 1척의 동력어선으로 경상북도와 울산광역시 경계선 이북 해역에서 저인망을 사용하여 수산동물을 포획하는 어업 → 주요어종 가자미류, 청어, 문어, 대구 등 → 주 조업시기 10월~익년 5월 → 주 조업해역 경상북도 	<p>서남해구외끌이중형저인망어업</p> <ul style="list-style-type: none"> → 정의 1척의 동력어선으로 경상북도와 울산광역시 경계선 이남 해역에서 저인망을 사용하여 수산동물을 포획하는 어업 → 주요어종 가자미류, 봉장어, 멸치, 도루묵, 오징어 등 → 주 조업시기 10월~익년 5월 → 주 조업해역 경상남도 및 전라남도
<p>서남해구쌍끌이중형저인망어업</p> <ul style="list-style-type: none"> → 정의 2척의 동력어선으로 경상북도와 울산광역시 경계선 이남 해역에서 저인망을 사용하여 수산동물(멸치 제외)을 포획하는 어업 → 주요어종 오징어, 봉장어, 민어, 갈치, 가자미류 등 → 주 조업시기 10월~익년 5월 → 주 조업해역 경상남도 	<p>대형트롤어업</p> <ul style="list-style-type: none"> → 정의 1척의 동력어선으로 망구전개판을 장치한 인망을 사용하여 수산동물을 포획하는 어업 → 주요어종 오징어, 갈치, 병어류, 삼치 등 → 주 조업시기 7월~익년 4월 → 주 조업해역 경상남도
<p>동해구중형트롤어업</p> <ul style="list-style-type: none"> → 정의 1척의 동력어선으로 경상북도와 울산광역시 경계선 이북 해역에서 망구전개판을 장치한 인망을 사용하여 수산동물을 포획하는 어업 → 주요어종 청어, 가자미류, 대구 등 → 주 조업시기 12월~익년 4월 → 주 조업해역 경상북도 및 강원도 	<p>잠수기어업</p> <ul style="list-style-type: none"> → 정의 1척의 동력어선에 잠수기를 설치하여 패류 등의 정착성수산동물을 포획·채취하는 어업 → 주 조업시기 미역(4~11월), 성게(7월~익년 4월), 해삼(11월~익년 6월), 전복(11월~익년 7월) → 주 조업해역 전국 연해
<p>대형선망어업</p> <ul style="list-style-type: none"> → 정의 총톤수 50톤 이상인 1척의 동력어선으로 선망을 사용하여 수산동물을 포획하는 어업 → 주요어종 고등어, 정어리, 갈치 등 → 주 조업해역 남해안 	<p>기선권현망어업</p> <ul style="list-style-type: none"> → 정의 2척의 동력어선으로 인망(저인망 제외)을 사용하여 멸치를 포획하는 어업 → 주요어종 멸치 → 주 조업시기 7월~익년 1월 → 주 조업해역 경상남도, 전라남도

<p>근해채낚기어업</p> <ul style="list-style-type: none"> → 정의 1척의 동력어선으로 외출낚시 또는 채낚기로 수산동물물을 포획하는 어업 → 주요어종 오징어, 갈치, 고등어 등 → 주 조업시기 2~6월(대마도 주변), 7~9월(울릉도 주변), 10~12월 동해안 → 주 조업해역 강원-경북 등 동해안 	<p>근해자망어업</p> <ul style="list-style-type: none"> → 정의 1척의 동력어선으로 유자망 또는 고정자망을 사용하여 수산동물물을 포획하는 어업 → 주요어종 참조기, 오징어, 방어 등 → 주 조업시기 공치(5~7월, 11~익년1월), 참조기(2~6월) → 주 조업해역 제주도, 전남 등 남해안
<p>근해안강망어업</p> <ul style="list-style-type: none"> → 정의 1척의 동력어선으로 안강망을 사용하여 수산동물물을 포획하는 어업 → 주요어종 갈치, 참조기, 오징어, 꽃게 등 → 주 조업시기 6월~익년 3월 → 주 조업해역 서해안 및 전남해역 	<p>근해통발어업</p> <ul style="list-style-type: none"> → 정의 1척의 동력어선으로 통발(장어통발과 문어단지 제외)을 사용하여 수산동물물을 포획하는 어업 → 주요어종 붉은 대게, 봉장어, 꽃게 등 → 주 조업시기 연중 → 주 조업해역 경북, 남해안
<p>근해연승어업</p> <ul style="list-style-type: none"> → 정의 1척의 동력어선으로 주낙을 사용하여 수산동물물을 포획하는 어업 → 주요어종 갈치, 참돔, 옥돔 등 → 주 조업시기 10월~3월 → 주 조업해역 제주도 	

연안어업

사도지사의 허가를 받은 무동력어선 또는 총톤수 10톤 미만의 동력어선을 사용하는 어업

<p>연안자망어업</p> <ul style="list-style-type: none"> → 정의 1척의 무동력어선 또는 동력어선으로 유자망 또는 고정자망을 사용하여 수산동물물을 포획하는 어업 → 주 조업시기 공치(5~7월), 청어(5~6월), 쥐치(6~7월) 등 → 주 조업해역 전국 연안 	<p>연안개량안강망어업</p> <ul style="list-style-type: none"> → 정의 1척의 동력어선으로 안강망류 어망을 사용하여 수산동물물을 포획하는 어업 → 주요어종 꽃새우(5~10월), 중하(3~11월), 꽃게 → 주 조업해역 서해안
<p>연안통발어업</p> <ul style="list-style-type: none"> → 정의 1척의 무동력어선 또는 동력어선으로 통발을 사용하여 수산동물물을 포획하는 어업 → 주요어종 문어(10~6월), 골뱅이(3~11월), 우럭(3~8월) 등 → 주 조업해역 전국 연안 	<p>연안복합어업</p> <ul style="list-style-type: none"> → 정의 1척의 무동력어선 또는 동력어선으로 낚시어업, 문어단지어업, 손공치어업, 패류껍질어업, 패류미끼망어업이 있음 → 주요어종 패류껍질(3~5월), 패류미끼(4~7월), 손공치(11월) → 주 조업해역 전국 연안

수산경제 리포트

발행일 2026년 1월 9일(제129호)
 발행처 수산경제연구원
 주소 (05542) 서울특별시 송파구 올림픽로 342, 아울타워 14층
 TEL 02-2240-0403, 0408
 FAX 02-2240-0420
 홈페이지 fei.suhyup.co.kr

본지의 저작권은 수산경제연구원에 귀속되며, 원고의 무단전재, 복제, 배포 등 저작권 전반에 관한 침해 행위를 금합니다.
 본지의 내용을 인용할 때는 반드시 출처를 밝혀야 합니다.

