

Monthly

수산경제 리포트

- Fisheries Economy Report -

2026. 02.

Seafood

해양수산부 선정 2월 이달의 수산물 | 참돔, 김

CONTENTS

- ① 수산물 가격(경매)
- ② 수산물 유통(위판, 도매)
- ③ 연근해 어선 조업현황
- ④ 수산물 수출입 동향
- ⑤ 어업용 유류 가격동향

주요용어

- ▶ **경매가격** : 노량진수산시장에서 가장 높은 값을 제시하여 결정(낙찰)된 수산물 가격
- ▶ **위판(위탁판매)** : 수산물 생산자가 수협에 수산물 판매를 맡기고, 수협은 이를 중도매인에게 판매하는 행위
- ▶ **수도권 도매시장** : 수협의 자회사 노량진수산시장과 수협이 개설한 수도권 공판장(도매시장)
- ▶ **연근해 어선** : 불임 <주요 연근해어업> 참조
- ▶ **어업용 면세유** : 어업용 선박·기계 등을 신고한 자에게 수협이 공급하는 세금이 면제된 석유류

○ 해양수산부 선정 2월 이달의 수산물 : 참돔, 김

2월

이달의 수산물

백세까지 건강하게,
우리 수산물과 함께

참돔

해안과 북을 상징하는 도미류 중 으뜸
저지방·고단백으로 소화가 잘되며 칼슘과 미네랄이 많아
혈액관리의 건강유지에 도움이 되는 2월의 참돔



김

남녀노소 누구나 좋아하는 바다의 건강식
단백질과 필수아미노산 함량이 높아 성장에 도움을 주고
칼슘과 마그네슘이 많아 뼈와 신경안정에도 좋은 2월의 김

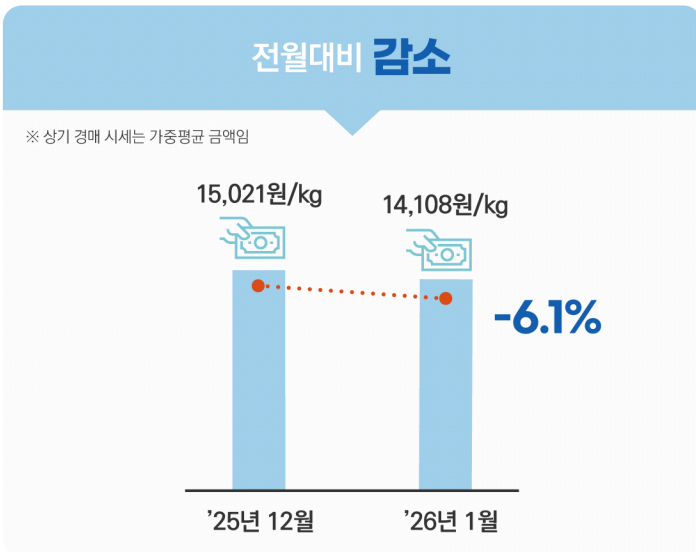


26년 2월 주요내용

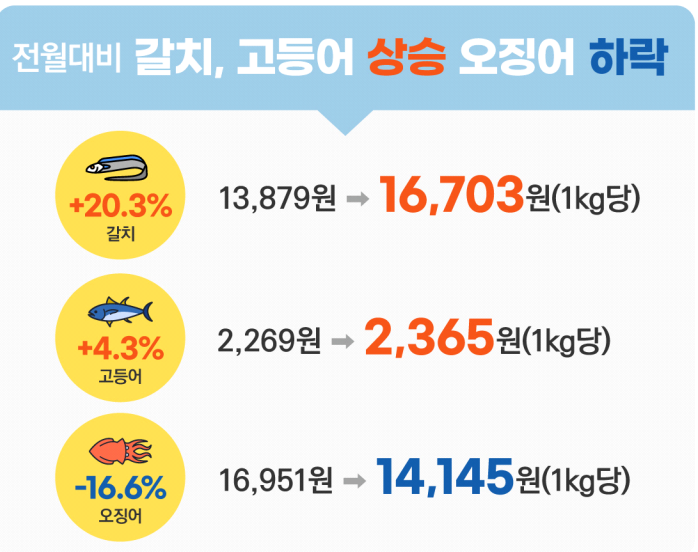


01. 수산물 가격

• 노량진수산물시장 경매가격

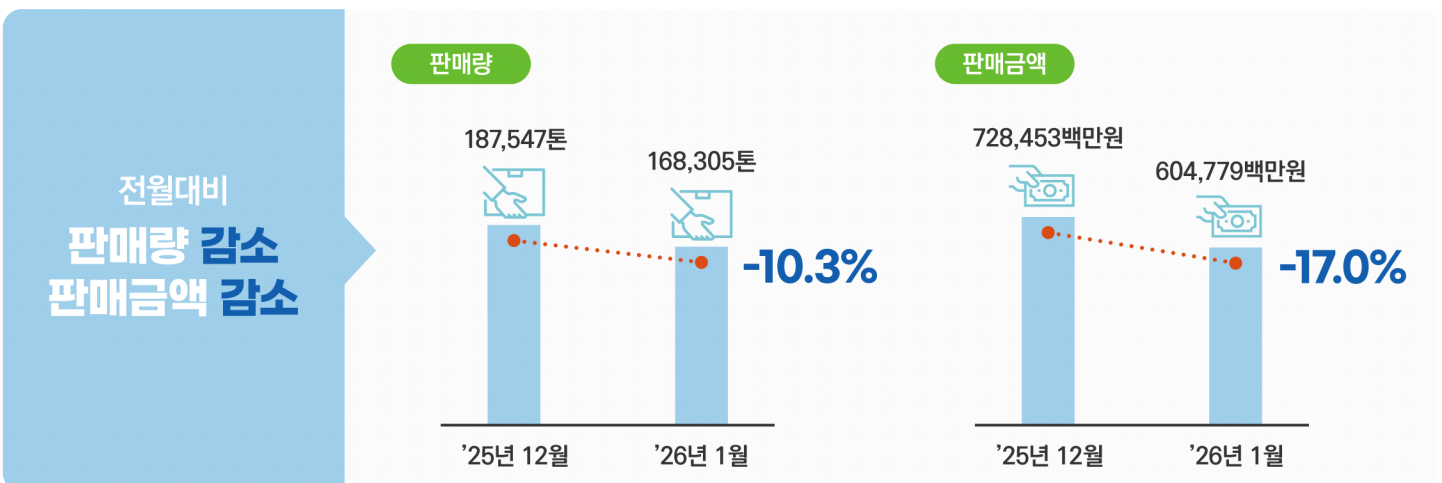


• 주요 대중어종 산지(위판) 가격

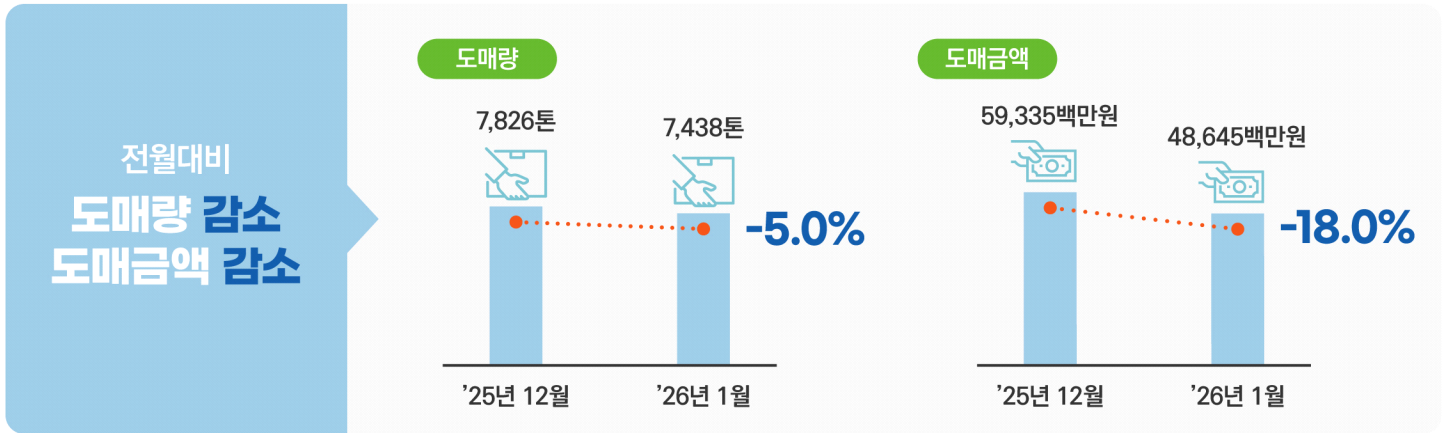


02. 수산물 유통

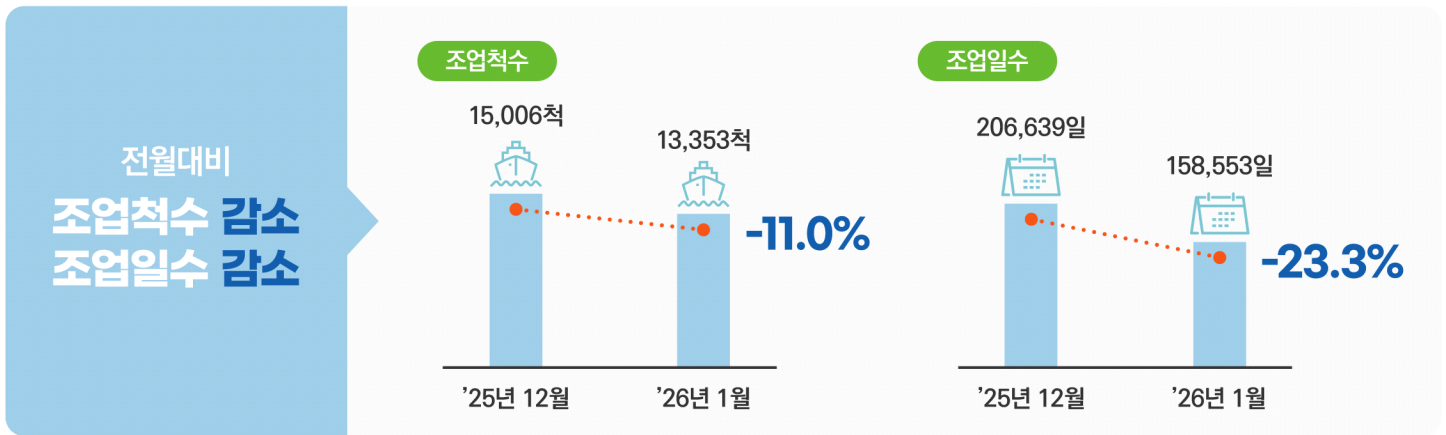
• 전국 수협 위탁판매 현황



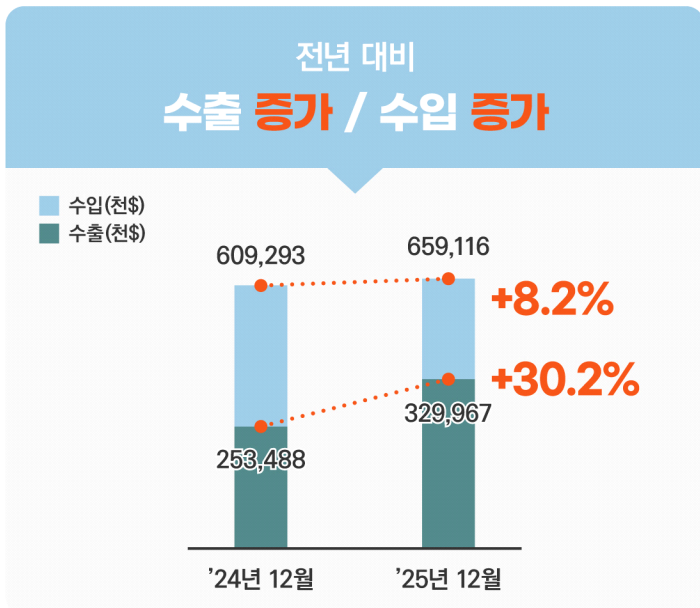
• 수도권도매시장 도매(거래)현황 : (주)노량진수산물시장, 가락동·구리·강서 공판장



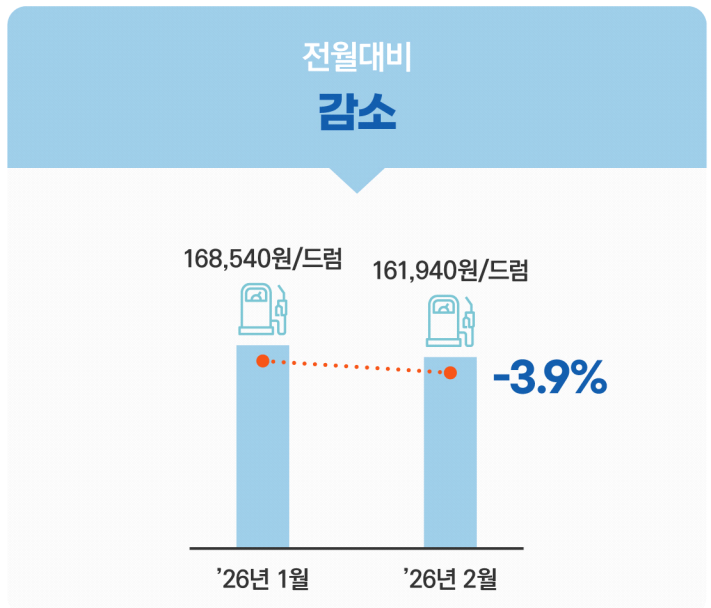
03. 연근해어선 조업현황



04. 수산물 수출입 동향



05. 어업용 유류 가격동향 (면세유)



1. 수산물 가격

■ 노량진수산시장 경매가격

- ◆ 경매가격은 암꽃게가 28,800원으로 전월대비 41.2% 상승, 방어는 17,500원으로 전월 대비 21.2% 하락
- ◆ 대중어종(갈치,오징어,고등어)중 갈치는 19,500원, 고등어는 4,900원으로 각각 전월대비 39.3%, 63.3% 상승, 오징어는 9,500원으로 전월대비 12.0% 하락

(단위 : 원, 일평균시세)

구분	단위	경락시세(평균)				증감률		
		25년평균	전년동기평균 (1.1~1.31)	12월평균 (12.1~12.31)	1월평균 (1.1~1.31)	25년평균 대비	전년대비	전월대비
광어	자연산1kg	11,700	18,800	19,200	22,000	88.0%	17.0%	14.6%
	양식산1kg	20,500	20,800	21,600	20,700	1.0%	-0.5%	-4.2%
농어	자연산1kg	14,800	11,200	17,400	15,500	4.7%	38.4%	-10.9%
참돔	자연산1kg	11,800	14,400	19,000	21,000	78.0%	45.8%	10.5%
	양식산1kg	18,400	19,200	20,000	19,500	6.0%	1.6%	-2.5%
갈치	1kg	14,100	15,000	14,000	19,500	38.3%	30.0%	39.3%
오징어	1kg	5,100	9,400	10,800	9,500	86.3%	1.1%	-12.0%
고등어	1kg	2,900	3,300	3,000	4,900	69.0%	48.5%	63.3%
연어	1kg	17,000	17,800	16,500	18,500	8.8%	3.9%	12.1%
전복	1kg	17,100	19,300	17,800	17,300	1.2%	-10.4%	-2.8%
킹크랩	1kg	69,100	81,500	81,200	78,700	13.9%	-3.4%	-3.1%
대게	1kg	38,200	48,900	45,500	47,700	24.9%	-2.5%	4.8%
새꼬막	1kg	3,000	3,100	4,500	4,100	36.7%	32.3%	-8.9%
암꽃게	1kg	20,000	31,900	20,400	28,800	44.0%	-9.7%	41.2%
수꽃게	1kg	11,100	20,200	11,000	14,600	31.5%	-27.7%	32.7%
간굴	1kg	11,500	10,700	12,200	10,200	-11.3%	-4.7%	-16.4%
방어	1kg	16,500	13,400	22,200	17,500	6.1%	30.6%	-21.2%

- 본 자료는 (주)노량진수산시장 기준으로 전체 수산물 가격과는 일치하지 않을 수 있음
- 출처 : (주)노량진수산시장

■ 주요 대중어종 산지(위판)가격

- ◆ 1월 주요 대중어종의 산지(위판)가격은 갈치가 16,703원, 오징어가 14,145원, 고등어가 2,365원으로 각각 전월대비 20.3% 상승, 16.6% 하락, 4.3% 상승

(단위 : 원/kg당)

기간별	종류별	갈치	오징어	고등어
11월		14,110	22,457	2,507
12월		13,879	16,951	2,269
1월		16,703	14,145	2,365
증감		20.3%	-16.6%	4.3%

- 어종별 대상지역 : 오징어(경남(14개)·경북(8개) 지구별수협), 갈치(제주 지구별수협(6개)), 고등어(대형선망수협)
- 출처 : 수협중앙회, 대형선망수협

2. 수산물 유통

I 전국 수협 위탁판매 현황

○ 종류별

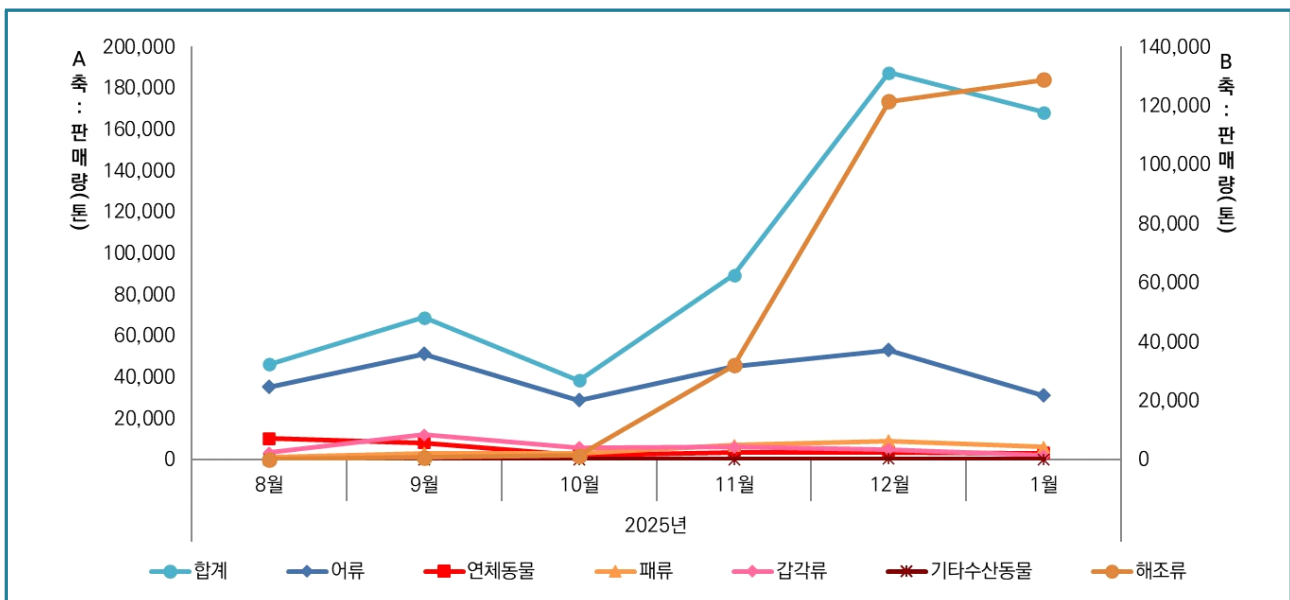
- ◆ 1월 전국 수협 위탁 판매량은 168,305톤으로 전월대비 10.3%(19,242톤) 감소하였으며, 판매금액은 604,779백만원으로 전월대비 17.0%(123,674백만원) 하락
- ◆ 전월대비 종류별 판매량 및 판매금액은 해조류가 각각 6.0%(7,265톤), 12.9%(35,815백만원) 증가하며 가장 높은 증가율 기록

(단위 : 톤, 백만원)

종류별 권역별	합계		어류		연체동물		패류		갑각류		기타수산물		해조류	
	판매량	판매액	판매량	판매액	판매량	판매액	판매량	판매액	판매량	판매액	판매량	판매액	판매량	판매액
총계	168,305	604,779	31,222	201,667	2,353	39,297	4,329	31,827	1,411	17,452	198	1,344	128,792	313,192

■ 출처 : 수협중앙회(위판현황 : 전국 수협에서 위탁판매로 거래되는 수산물 물량)

【종류별 수산물 위판 추이】



○ 주요 어종별

- ◆ 주요 어종 중 판매량 및 판매금액은 오징어가 12,411톤, 95,349백만원으로 가장 높은 수치를 기록
- ◆ 전월대비 판매량은 오징어가 609.7%(10,662톤), 판매금액은 오징어가 539.9%(80,450백만원) 증가하며 가장 높은 증가율 기록

(단위 : 톤, 백만원)

종류별 권역별	오징어		고등어		갈치		참조기		멸치	
	판매량	판매액	판매량	판매액	판매량	판매액	판매량	판매액	판매량	판매액
총계	12,411	95,349	3,671	9,136	1,803	24,615	291	6,088	5,004	33,986

■ 출처 : 수협중앙회

■ [참고] 국가데이터처 수산물 연근해어업 생산통계('25. 1~12월 누적)

● 종류별

(단위 : 톤, 백만원)

합계		어류		연체동물		패류		갑각류		기타수산동물		해조류	
수량	금액	수량	금액	수량	금액	수량	금액	수량	금액	수량	금액	수량	금액
984,698	4,608,308	745,291	2,754,827	55,930	804,903	56,150	257,172	113,912	713,848	5,699	52,912	7,716	24,646

● 주요 어종별

(단위 : 톤, 백만원)

오징어		고등어		갈치		참조기		멸치	
수량	금액	수량	금액	수량	금액	수량	금액	수량	금액
38,763	422,221	208,064	399,796	44,450	444,714	17,848	200,561	149,608	317,297

■ 상기 수량 및 금액은 위탁판매와 그 외 모든 거래를 포함한 계수임

■ 오징어 : 갑오징어, 살오징어류 합산

■ 출처 : 국가데이터처 어업생산동향조사

■ 수도권 도매시장(수협 공판장) 거래 현황

(단위 : 톤, 백만원)

시장별 권역별	합계		(주)수협노량진수산		가락동공판장		구리공판장		강서공판장	
	도매량	도매액	도매량	도매액	도매량	도매액	도매량	도매액	도매량	도매액
1월 현황 (1.1.~1.31.)	7,438	48,645	4,128	34,537	1,531	5,852	885	3,770	894	4,486
12월 현황 (12.1.~12.31.)	7,826	59,335	4,789	43,617	1,603	7,377	661	3,940	773	4,401
'25년 실적 (1.1.~12.31.)	82,653	512,604	49,114	360,012	14,529	64,416	8,761	43,480	10,249	44,696

■ 출처 : 수협중앙회, (주)노량진수산시장

3. 연근해어선 조업 현황

- 총 조업척수와 조업일수는 13,353척, 158,553일로 전월대비 각각 11.0%, 23.3% 감소
- 근해어업 조업척수 및 조업일수는 1,802척, 32,693일로 전월대비 각각 5.1% 감소, 18.3% 감소
- 연안어업 조업척수 및 조업일수는 11,551척, 125,860일로 전월대비 각각 11.9%, 24.5% 감소

(단위 : 척, 일)

구분	연간누계 (1.1.~12.31.)		12월현황 (12.1.~12.31.)		1월현황 (1.1.~1.31.)		전월대비증감		
	조업척수	조업일수	조업척수	조업일수	조업척수	조업일수	조업척수	조업일수	
합계	13,353	158,553	15,006	206,639	13,353	158,553	-11.0%	-23.3%	
근 해	소계	1,802	32,693	1,898	40,011	1,802	32,693	-5.1%	-18.3%
	쌍끌이대형저인망	66	1,783	66	1,980	66	1,783	0.0%	-9.9%
	외끌이대형저인망	41	978	41	1,006	41	978	0.0%	-2.8%
	동해구외끌이중형저인망	34	559	32	628	34	559	6.3%	-11.0%
	서남해구외끌이중형저인망	40	979	42	1,047	40	979	-4.8%	-6.5%
	서남해구쌍끌이중형저인망	18	540	18	544	18	540	0.0%	-0.7%
	대형트롤	31	792	31	814	31	792	0.0%	-2.7%
	동해구중형트롤	3	31	4	60	3	31	-25.0%	-48.3%
	잠수기	222	2,912	219	3,322	222	2,912	1.4%	-12.3%
	대형선망	90	1,170	90	1,535	90	1,170	0.0%	-23.8%
	기선권현망	230	3,347	229	3,999	230	3,347	0.4%	-16.3%
	근해채낚기	155	2,771	182	3,453	155	2,771	-14.8%	-19.8%
	근해자망	324	5,839	363	8,273	324	5,839	-10.7%	-29.4%
	근해안강망	176	2,753	204	4,267	176	2,753	-13.7%	-35.5%
	근해통발	151	3,050	152	3,550	151	3,050	-0.7%	-14.1%
	근해연승	221	5,189	225	5,533	221	5,189	-1.8%	-6.2%
연 안	소계	11,551	125,860	13,108	166,628	11,551	125,860	-11.9%	-24.5%
	연안자망	3,906	43,704	4,570	56,591	3,906	43,704	-14.5%	-22.8%
	연안개량안강망	199	1,893	277	4,287	199	1,893	-28.2%	-55.8%
	연안통발	1,915	21,742	2,079	27,737	1,915	21,742	-7.9%	-21.6%
	연안복합	5,531	58,521	6,182	78,013	5,531	58,521	-10.5%	-25.0%

- 조업 척수 및 일수는 해당 어선이 한번 출어(중복출어 미산입)하여 조업한 일수를 산입
- 근해어업은 일반적으로 출어하여 2~3일 이상 조업, 연안어업은 당일 돌아올 수 있는 범위에서 조업
- 대형선망, 기선권현망은 선단(그룹)조업 어업으로 선단 척수 모두 반영, 쌍끌이(1통)는 2척으로 산입
- 근해통발은 게·장어·문어 통발어업을 합산
- 출처 : 수협중앙회

① 수산물 가격

② 수산물 유통

③ 연근해어선 조업 현황

④ 수산물 수출입

⑤ 어업영양료 가격

4. 수산물 수출입

■ 월간 수출입

- 수출액은 329,967천달러, 수출물량은 83,372톤으로 전년대비 각각 30.2% 증가, 38.7% 증가
- 수입액은 659,116천달러, 수입물량은 781,764톤으로 전년대비 각각 8.2%, 31.1% 증가

(단위 : 천\$, 톤)

구분	수출		수입	
	금액	물량	금액	물량
'24년도누계	3,034,198	740,244	5,984,628	6,262,348
'24년12월	253,488	60,105	609,293	596,196
'25년12월	329,967	83,372	659,116	781,764
증감	30.2%	38.7%	8.2%	31.1%

■ 출처 : 해양수산부 수산정보포털(www.fips.go.kr)

■ 주요 어종별 수출입

● 수 출

- 주요 어종의 전체 수출액은 67,148천달러, 수출물량은 14,478톤으로 전년대비 각각 157.9% 증가, 3.9% 증가
- 수출액과 수출물량 모두 고등어가 각각 54,649천달러, 31,186톤으로 가장 높은 수치를 기록

(단위 : 천\$, 톤)

구분	'24년도누계		'24년12월		'25년12월		증감	
	금액	물량	금액	물량	금액	물량	금액	물량
총계	191,208	99,753	26,041	13,940	67,148	14,478	157.9%	3.9%
오징어	76,264	16,753	12,751	2,962	10,001	3,479	-21.6%	17.5%
고등어	87,422	78,768	11,099	10,535	54,649	31,186	392.4%	196.0%
갈치	8,729	2,694	737	337	729	324	-1.1%	-3.9%
조기	1,578	352	114	12	252	29	121.1%	141.7%
멸치	17,215	1,186	1,340	94	1,517	111	13.2%	18.1%

■ 출처 : 해양수산부 수산정보포털(www.fips.go.kr)

수입

- 주요 어종의 전체 수입액은 114,936천달러, 수입물량은 28,640톤으로 전년대비 각각 25.2%, 23.4% 증가
- 수입액과 수입물량 모두 오징어가 각각 51,963천달러, 15,217톤으로 가장 높은 수치를 기록

(단위 : 천\$, 톤)

구분	'24년도 누계		'24년 12월		'25년 12월		증감	
	금액	물량	금액	물량	금액	물량	금액	물량
총계	744,021	217,870	91,825	23,210	114,936	28,640	25.2%	23.4%
오징어	481,662	139,825	39,777	9,873	51,963	15,217	30.6%	54.1%
고등어	123,087	45,004	21,393	7,458	31,111	7,962	45.4%	6.8%
갈치	43,672	13,519	4,050	1,249	5,781	1,680	42.7%	34.5%
조기	93,318	19,316	26,409	4,613	25,917	3,771	-1.9%	-18.3%
멸치	2,282	206	196	17	164	10	-16.3%	-41.2%

출처 : 해양수산부 수산정보포털(www.fips.go.kr)

5. 어업용 유류가격(면세유)

- 2026년 2월 어업용 유류가격은 드럼당 161,940원으로 전월대비 3.9%(6,600원) 하락

(단위 : 원/드럼)

연도	10월	11월	12월	1월	2월
2026년	-	-	-	168,540	161,940
2025년	167,460	170,260	185,460	171,820	187,420
2024년	157,100	161,900	168,500	178,760	181,360

출처 : 수협중앙회(선박용 경유 기준)

주요 연근해어업



근해어업

해양수산부장관의 허가를 받은 총톤수 10톤 이상의 동력어선을 사용하는 어업

<p>쌍끌이대형저인망어업</p> <ul style="list-style-type: none"> → 정의 2척의 동력어선으로 저인망을 사용하여 수산동물을 포획하는 어업 → 주요어종 갈치, 삼치, 고등어, 참조기, 병어류, 오징어 등 → 주 조업시기 9월~익년 6월 → 주 조업해역 경상남도 및 전라남도 	<p>외끌이대형저인망어업</p> <ul style="list-style-type: none"> → 정의 1척의 동력어선으로 저인망을 사용하여 수산동물을 포획하는 어업 → 주요어종 가자미류, 참조기, 오징어, 고등어 등 → 주 조업시기 9월~익년 6월 → 주 조업해역 경상남도 및 전라남도
<p>동해구외끌이중형저인망어업</p> <ul style="list-style-type: none"> → 정의 1척의 동력어선으로 경상북도와 울산광역시 경계선 이북 해역에서 저인망을 사용하여 수산동물을 포획하는 어업 → 주요어종 가자미류, 청어, 문어, 대구 등 → 주 조업시기 10월~익년 5월 → 주 조업해역 경상북도 	<p>서남해구외끌이중형저인망어업</p> <ul style="list-style-type: none"> → 정의 1척의 동력어선으로 경상북도와 울산광역시 경계선 이남 해역에서 저인망을 사용하여 수산동물을 포획하는 어업 → 주요어종 가자미류, 붕장어, 멸치, 도루묵, 오징어 등 → 주 조업시기 10월~익년 5월 → 주 조업해역 경상남도 및 전라남도
<p>서남해구쌍끌이중형저인망어업</p> <ul style="list-style-type: none"> → 정의 2척의 동력어선으로 경상북도와 울산광역시 경계선 이남 해역에서 저인망을 사용하여 수산동물(멸치 제외)을 포획하는 어업 → 주요어종 오징어, 붕장어, 민어, 갈치, 가자미류 등 → 주 조업시기 10월~익년 5월 → 주 조업해역 경상남도 	<p>대형트롤어업</p> <ul style="list-style-type: none"> → 정의 1척의 동력어선으로 망구전개판을 장치한 인망을 사용하여 수산동물을 포획하는 어업 → 주요어종 오징어, 갈치, 병어류, 삼치 등 → 주 조업시기 7월~익년 4월 → 주 조업해역 경상남도
<p>동해구중형트롤어업</p> <ul style="list-style-type: none"> → 정의 1척의 동력어선으로 경상북도와 울산광역시 경계선 이북 해역에서 망구전개판을 장치한 인망을 사용하여 수산동물을 포획하는 어업 → 주요어종 청어, 가자미류, 대구 등 → 주 조업시기 12월~익년 4월 → 주 조업해역 경상북도 및 강원도 	<p>잠수기어업</p> <ul style="list-style-type: none"> → 정의 1척의 동력어선에 잠수기를 설치하여 패류 등의 정착성수산동물을 포획·채취하는 어업 → 주 조업시기 미역(4~11월), 성게(7월~익년 4월), 해삼(11월~익년 6월), 전복(11월~익년 7월) → 주 조업해역 전국 연해
<p>대형선망어업</p> <ul style="list-style-type: none"> → 정의 총톤수 50톤 이상인 1척의 동력어선으로 선망을 사용하여 수산동물을 포획하는 어업 → 주요어종 고등어, 정어리, 갈치 등 → 주 조업해역 남해안 	<p>기선권현망어업</p> <ul style="list-style-type: none"> → 정의 2척의 동력어선으로 인망(저인망 제외)을 사용하여 멸치를 포획하는 어업 → 주요어종 멸치 → 주 조업시기 7월~익년 1월 → 주 조업해역 경상남도, 전라남도

<p>근해채낚기어업</p> <ul style="list-style-type: none"> → 정의 1척의 동력어선으로 외출낚시 또는 채낚기로 수산동물물을 포획하는 어업 → 주요어종 오징어, 갈치, 고등어 등 → 주 조업시기 2~6월(대마도 주변), 7~9월(울릉도 주변), 10~12월 동해안 → 주 조업해역 강원-경북 등 동해안 	<p>근해자망어업</p> <ul style="list-style-type: none"> → 정의 1척의 동력어선으로 유자망 또는 고정자망을 사용하여 수산동물물을 포획하는 어업 → 주요어종 참조기, 오징어, 방어 등 → 주 조업시기 공치(5~7월, 11~익년1월), 참조기(2~6월) → 주 조업해역 제주도, 전남 등 남해안
<p>근해안강망어업</p> <ul style="list-style-type: none"> → 정의 1척의 동력어선으로 안강망을 사용하여 수산동물물을 포획하는 어업 → 주요어종 갈치, 참조기, 오징어, 꽃게 등 → 주 조업시기 6월~익년 3월 → 주 조업해역 서해안 및 전남해역 	<p>근해통발어업</p> <ul style="list-style-type: none"> → 정의 1척의 동력어선으로 통발(장어통발과 문어단지 제외)을 사용하여 수산동물물을 포획하는 어업 → 주요어종 붉은 대게, 봉장어, 꽃게 등 → 주 조업시기 연중 → 주 조업해역 경북, 남해안
<p>근해연승어업</p> <ul style="list-style-type: none"> → 정의 1척의 동력어선으로 주낙을 사용하여 수산동물물을 포획하는 어업 → 주요어종 갈치, 참돔, 옥돔 등 → 주 조업시기 10월~3월 → 주 조업해역 제주도 	

연안어업

사도지사의 허가를 받은 무동력어선 또는 총톤수 10톤 미만의 동력어선을 사용하는 어업

<p>연안자망어업</p> <ul style="list-style-type: none"> → 정의 1척의 무동력어선 또는 동력어선으로 유자망 또는 고정자망을 사용하여 수산동물물을 포획하는 어업 → 주 조업시기 공치(5~7월), 청어(5~6월), 쥐치(6~7월) 등 → 주 조업해역 전국 연안 	<p>연안개량안강망어업</p> <ul style="list-style-type: none"> → 정의 1척의 동력어선으로 안강망류 어망을 사용하여 수산동물물을 포획하는 어업 → 주요어종 꽃새우(5~10월), 중하(3~11월), 꽃게 → 주 조업해역 서해안
<p>연안통발어업</p> <ul style="list-style-type: none"> → 정의 1척의 무동력어선 또는 동력어선으로 통발을 사용하여 수산동물물을 포획하는 어업 → 주요어종 문어(10~6월), 골뱅이(3~11월), 우럭(3~8월) 등 → 주 조업해역 전국 연안 	<p>연안복합어업</p> <ul style="list-style-type: none"> → 정의 1척의 무동력어선 또는 동력어선으로 낚시어업, 문어단지어업, 손꽂이어업, 패류껍질어업, 패류미끼망어업이 있음 → 주요어종 패류껍질(3~5월), 패류미끼(4~7월), 손꽂이(11월) → 주 조업해역 전국 연안

수산경제 리포트

발행일 2026년 2월 11일(제130호)
 발행처 수산경제연구원
 주소 (05542) 서울특별시 송파구 올림픽로 342, 아울타워 14층
 TEL 02-2240-0403, 0408
 FAX 02-2240-0420
 홈페이지 fei.suhyup.co.kr

본지의 저작권은 수산경제연구원에 귀속되며, 원고의 무단전재, 복제, 배포 등 저작권 전반에 관한 침해 행위를 금합니다.
 본지의 내용을 인용할 때는 반드시 출처를 밝혀야 합니다.

