

Monthly

수산경제 리포트

- Fisheries Economy Report -

2026. 03.

Seafood

해양수산부 선정 3월 이달의 수산물 | 멍게, 도다리

CONTENTS

- ① 수산물 가격(경매)
- ② 수산물 유통(위판, 도매)
- ③ 연근해 어선 조업현황
- ④ 수산물 수출입 동향
- ⑤ 어업용 유류 가격동향

주요용어

- ▶ **경매가격** : 노량진수산시장에서 가장 높은 값을 제시하여 결정(낙찰)된 수산물 가격
- ▶ **위판(위탁판매)** : 수산물 생산자가 수협에 수산물 판매를 맡기고, 수협은 이를 중도매인에게 판매하는 행위
- ▶ **수도권 도매시장** : 수협의 자회사 노량진수산시장과 수협이 개설한 수도권 공판장(도매시장)
- ▶ **연근해 어선** : 불임 <주요 연근해어업> 참조
- ▶ **어업용 면세유** : 어업용 선박·기계 등을 신고한 자에게 수협이 공급하는 세금이 면제된 석유류

○ 해양수산부 선정 3월 이달의 수산물 : 멧게, 도다리

도다리

봄을 가장 먼저 알리는 대표 흰살생선

필수아미노산이 풍부해 체력 증진을 돕고
부드럽고 담백한 풍미로 부담 없이 즐기는 이달의 도다리

3월 이달의 수산물

백세까지 건강하게,
우리 수산물과 함께

멧게

특유의 향과 감칠맛이 일품인 바다의 별미
지질 함유량이 낮고 철과 셀레늄이 풍부해
빈혈 예방과 노화 방지에 도움을 주는 이달의 멧게



EVENT



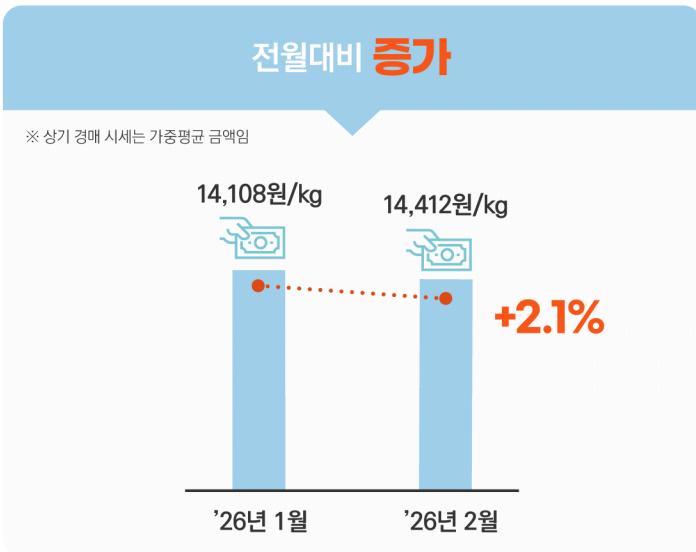
이벤트 참여하면
선물이 찾아온다!

26년 3월 주요내용

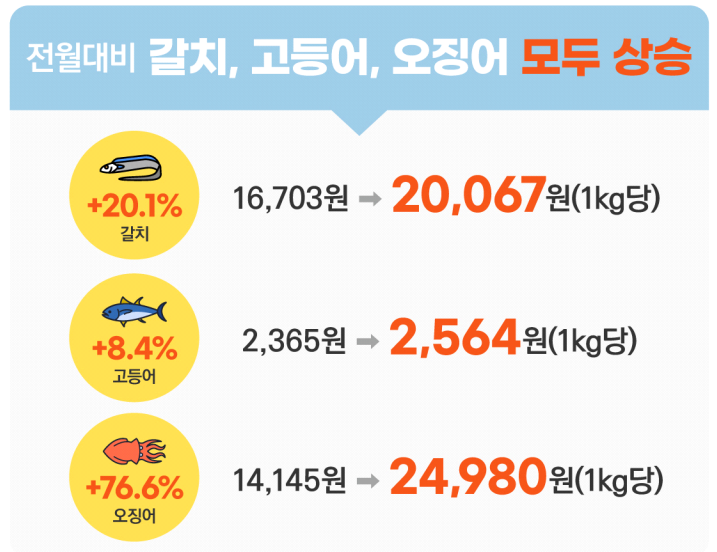


01. 수산물 가격

• 노량진수산물시장 경매가격

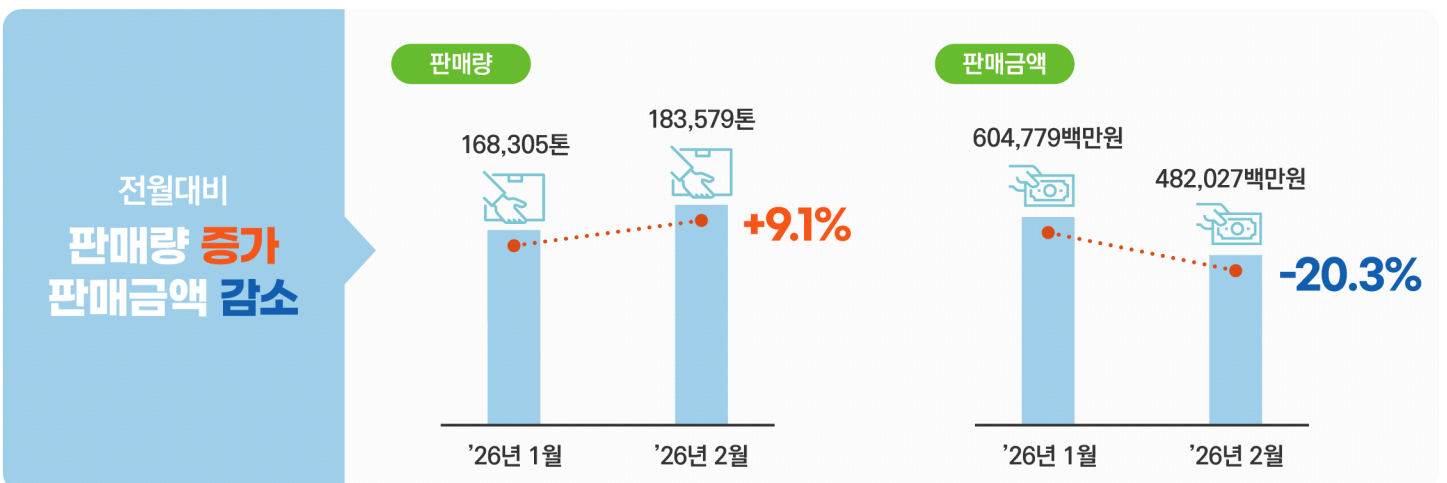


• 주요 대중어종 산지(위판) 가격

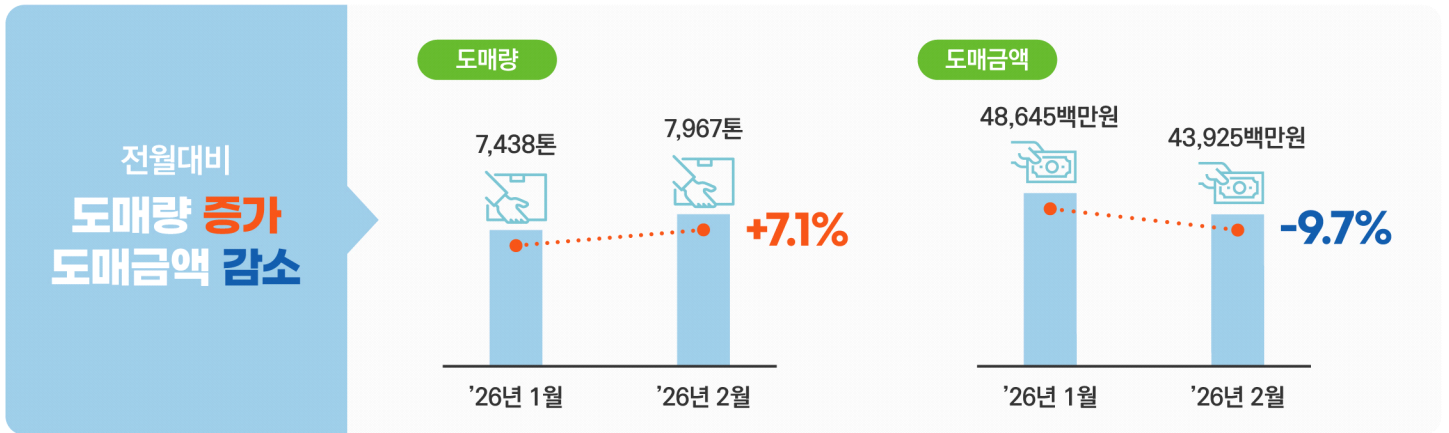


02. 수산물 유통

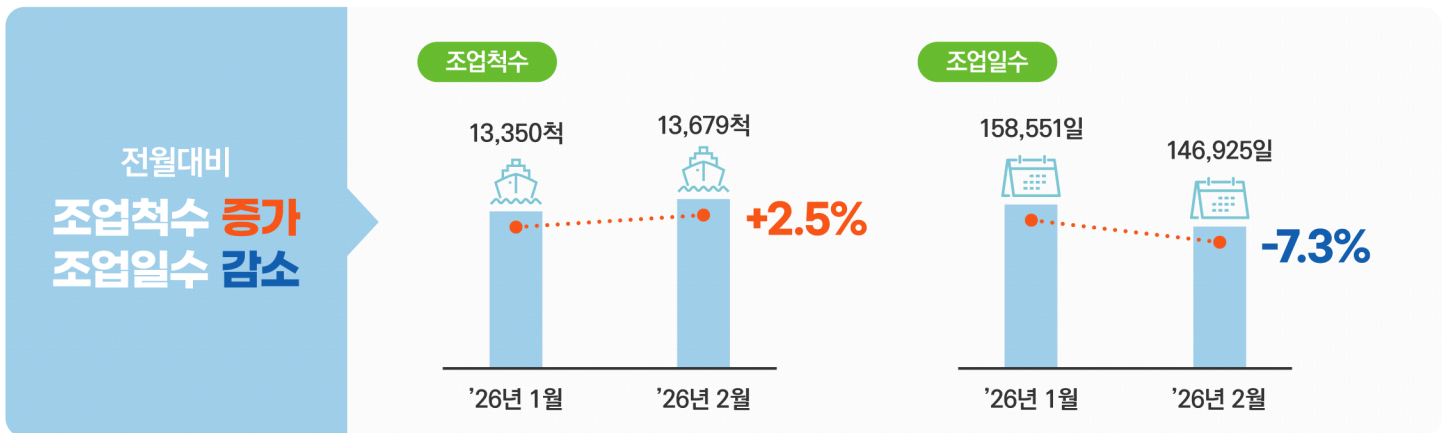
• 전국 수협 위탁판매 현황



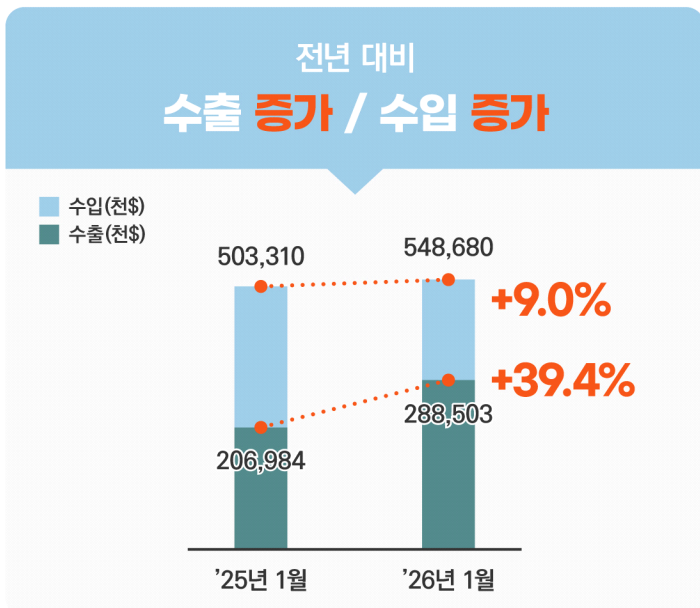
• 수도권매시장 도매(거래)현황 : (주)노량진수산시장, 가락동·구리·강서 공판장



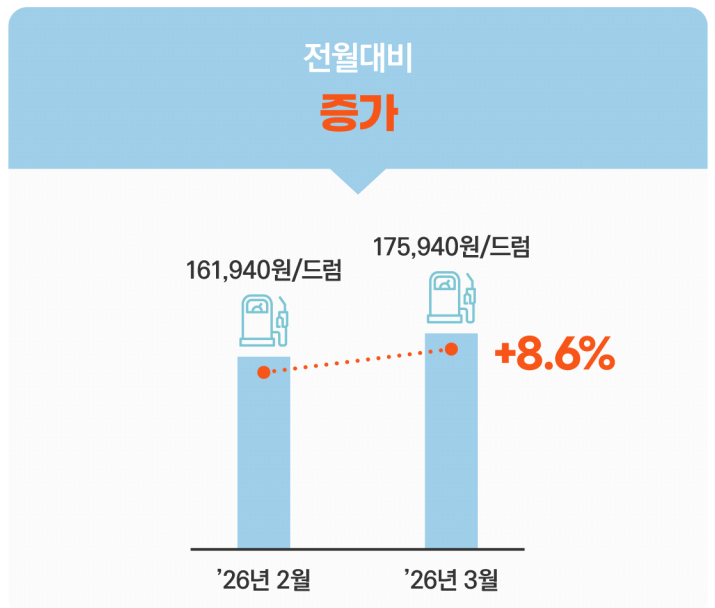
03. 연근해어선 조업현황



04. 수산물 수출입 동향



05. 어업용 유류 가격동향 (면세유)



1. 수산물 가격

■ 노량진수산시장 경매가격

- ◆ 경매가격은 암꽃게가 43,000원으로 전월대비 49.3% 상승, 방어는 10,900원으로 전월 대비 37.7% 하락
- ◆ 대중어종(갈치,오징어,고등어)중 갈치는 26,900원, 오징어는 11,400원으로 각각 전월대비 37.9%, 20.0% 상승, 고등어는 4,700원으로 전월대비 4.1% 하락

(단위 : 원, 일평균시세)

구분	단위	경락시세(평균)				증감률		
		25년평균	전년동기평균 (2.1~2.28)	26년 1월평균 (1.1~1.31)	26년 2월평균 (2.1~2.28)	25년평균 대비	전년대비	전월대비
광어	자연산1kg	11,700	19,600	22,000	21,900	87.2%	11.7%	-0.5%
	양식산1kg	20,500	19,300	20,700	20,400	-0.5%	5.7%	-1.4%
농어	자연산1kg	14,800	16,800	15,500	13,400	-9.5%	-20.2%	-13.5%
참돔	자연산1kg	11,800	26,200	21,000	15,800	33.9%	-39.7%	-24.8%
	양식산1kg	18,400	15,300	19,500	17,000	-7.6%	11.1%	-12.8%
갈치	1kg	14,100	19,200	19,500	26,900	90.8%	40.1%	37.9%
오징어	1kg	5,100	8,100	9,500	11,400	123.5%	40.7%	20.0%
고등어	1kg	2,900	3,600	4,900	4,700	62.1%	30.6%	-4.1%
연어	1kg	17,000	18,000	18,500	18,500	8.8%	2.8%	0.0%
전복	1kg	17,100	18,000	17,300	17,300	1.2%	-3.9%	0.0%
킹크랩	1kg	69,100	74,600	78,700	72,600	5.1%	-2.7%	-7.8%
대게	1kg	38,200	38,900	47,700	44,700	17.0%	14.9%	-6.3%
새꼬막	1kg	3,000	2,800	4,100	4,100	36.7%	46.4%	0.0%
암꽃게	1kg	20,000	48,300	28,800	43,000	115.0%	-11.0%	49.3%
수꽃게	1kg	11,100	19,800	14,600	-	-100.0%	-100.0%	-100.0%
간굴	1kg	11,500	8,300	10,200	9,100	-20.9%	9.6%	-10.8%
방어	1kg	16,500	19,400	17,500	10,900	-33.9%	-43.8%	-37.7%

■ 본 자료는 (주)노량진수산시장 기준으로 전체 수산물 가격과는 일치하지 않을 수 있음

■ 출처 : (주)노량진수산시장

■ 주요 대중어종 산지(위판)가격

- ◆ 2월 주요 대중어종의 산지(위판)가격은 갈치가 20,067원, 오징어가 24,980원, 고등어가 2,564원으로 각각 전월대비 20.1%, 76.6%, 8.4% 상승

(단위 : 원/kg당)

종류별 기간별	갈치	오징어	고등어
'25년 12월	13,879	16,951	2,269
'26년 1월	16,703	14,145	2,365
'26년 2월	20,067	24,980	2,564
증감	20.1%	76.6%	8.4%

■ 어종별 대상지역 : 오징어(경남(14개)·경북(8개) 지구별수협), 갈치(제주 지구별수협(6개)), 고등어(대형선망수협)

■ 출처 : 수협중앙회, 대형선망수협

① 수산물 가격

② 수산물 유통

③ 연근해 어선 조업 현황

④ 수산물 수출입

⑤ 어업용유류가격

2. 수산물 유통

1 전국 수협 위탁판매 현황

○ 종류별

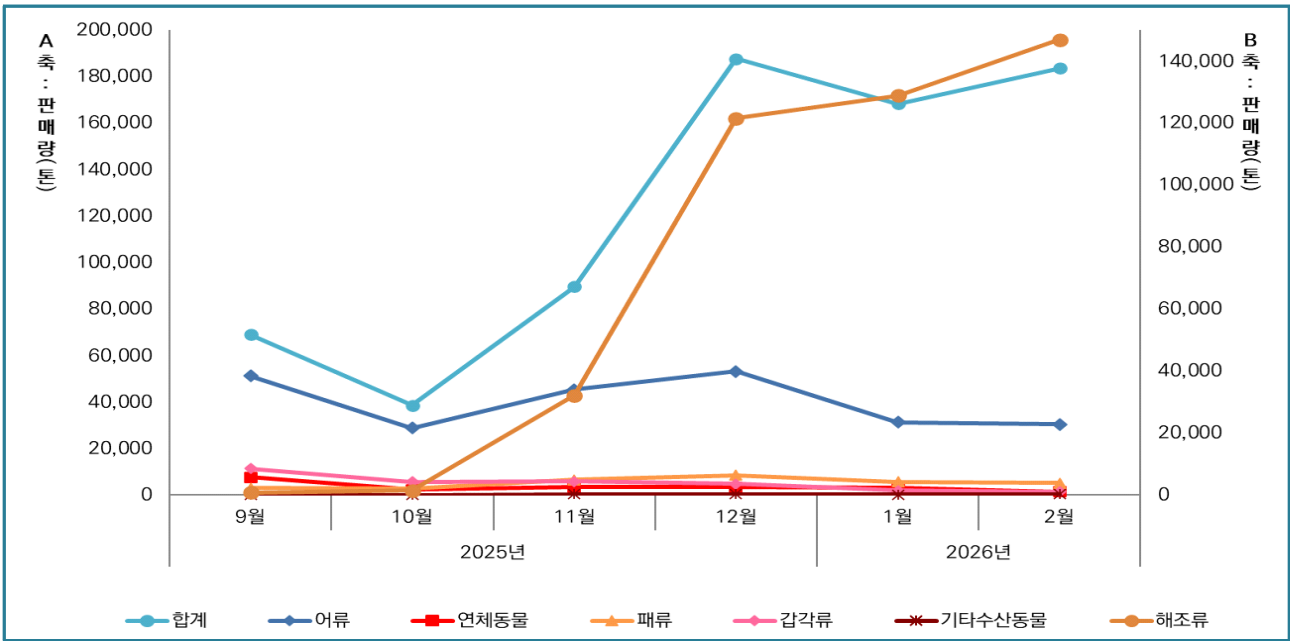
- ◆ 1월 전국 수협 위탁 판매량은 183,579톤으로 전월대비 9.1%(15,274톤) 증가하였으며, 판매금액은 482,027백만원으로 전월대비 20.3%(122,752백만원) 하락
- ◆ 전월대비 종류별 판매량은 해조류가 14.1%(18,102톤), 판매금액은 기타수산동물이 44.5%(598백만원) 증가하며 가장 높은 증가율 기록

(단위 : 톤, 백만원)

권역별	합계		어류		연체동물		패류		갑각류		기타수산동물		해조류	
	판매량	판매액	판매량	판매액	판매량	판매액	판매량	판매액	판매량	판매액	판매량	판매액	판매량	판매액
총계	183,579	482,027	30,360	186,117	1,132	27,244	3,925	28,022	1,062	12,800	206	1,942	146,894	225,902

■ 출처 : 수협중앙회(위판현황 : 전국 수협에서 위탁판매로 거래되는 수산물 물량)

【종류별 수산물 위판 추이】



○ 주요 어종별

- ◆ 주요 어종 중 판매량 및 판매금액은 멸치가 3,806톤, 24,194백만원으로 가장 높은 수치를 기록
- ◆ 전월대비 판매량 및 판매금액은 고등어가 각각 3.4%(125톤), 12.9%(1,178백만원) 증가하며 가장 높은 증가율 기록

(단위 : 톤, 백만원)

권역별	오징어		고등어		갈치		참조기		멸치	
	판매량	판매액	판매량	판매액	판매량	판매액	판매량	판매액	판매량	판매액
총계	472	7,416	3,796	10,314	1,141	17,342	125	2,657	3,806	24,194

■ 출처 : 수협중앙회

■ [참고] 국가데이터처 수산물 연근해어업 생산통계('26. 1월)

● 종류별

(단위 : 톤, 백만원)

합계		어류		연체동물		패류		갑각류		기타수산동물		해조류	
수량	금액	수량	금액	수량	금액	수량	금액	수량	금액	수량	금액	수량	금액
89,391	364,147	73,942	256,120	2,828	50,014	8,616	24,940	3,430	28,819	345	3,543	230	711

● 주요 어종별

(단위 : 톤, 백만원)

오징어		고등어		갈치		참조기		멸치	
수량	금액	수량	금액	수량	금액	수량	금액	수량	금액
1,504	20,951	28,985	68,152	2,350	29,826	416	8,073	18,017	34,735

- 상기 수량 및 금액은 위탁판매와 그 외 모든 거래를 포함한 계수임
- 오징어 : 갑오징어, 살오징어류 합산
- 출처 : 국가데이터처 어업생산동향조사

■ 수도권 도매시장(수협 공판장) 거래 현황

(단위 : 톤, 백만원)

시장별 권역별	합계		(주)수협노량진수산		가락동공판장		구리공판장		강서공판장	
	도매량	도매액	도매량	도매액	도매량	도매액	도매량	도매액	도매량	도매액
2월현황 (2.1.~2.28.)	7,967	43,925	4,559	31,573	1,589	5,316	664	2,814	1,155	4,222
1월현황 (1.1.~1.31.)	7,438	48,645	4,128	34,537	1,531	5,852	885	3,770	894	4,486
'25년실적 (1.1.~12.31.)	82,653	512,604	49,114	360,012	14,529	64,416	8,761	43,480	10,249	44,696

- 출처 : 수협중앙회, (주)노량진수산시장

3. 연근해어선 조업 현황

- 총 조업척수와 조업일수는 13,679척, 146,925일로 전월대비 각각 2.5%증가, 7.3% 감소
- 근해어업 조업척수 및 조업일수는 1,731척, 27,002일로 전월대비 각각 3.8% 감소, 17.4% 감소
- 연안어업 조업척수 및 조업일수는 11,948척, 119,923일로 전월대비 각각 3.4%증가, 4.7% 감소

(단위 : 척, 일)

구분	연간누계 (1.1.~2.28.)		1월현황 (1.1.~1.31.)		2월현황 (2.1.~2.28.)		전월대비증감		
	조업척수	조업일수	조업척수	조업일수	조업척수	조업일수	조업척수	조업일수	
합계	14,866	305,476	13,350	158,551	13,679	146,925	2.5%	-7.3%	
근 해	소계	1,845	59,694	1,799	32,692	1,731	27,002	-3.8%	-17.4%
	쌍끌이대형저인망	66	3,266	66	1,783	66	1,483	0.0%	-16.8%
	외끌이대형저인망	41	1,738	41	978	41	760	0.0%	-22.3%
	동해구외끌이중형저인망	34	1,069	34	559	32	510	-5.9%	-8.8%
	서남해구외끌이중형저인망	40	1,607	40	979	40	628	0.0%	-35.9%
	서남해구쌍끌이중형저인망	18	923	18	540	18	383	0.0%	-29.1%
	대형트롤	31	1,526	31	792	31	734	0.0%	-7.3%
	동해구중형트롤	3	56	3	31	2	25	-33.3%	-19.4%
	잠수기	224	5,624	222	2,912	221	2,712	-0.5%	-6.9%
	대형선망	90	2,487	90	1,170	90	1,317	0.0%	12.6%
	기선권현망	230	6,670	230	3,347	228	3,323	-0.9%	-0.7%
	근해채낚기	161	4,933	155	2,771	132	2,162	-14.8%	-22.0%
	근해자망	351	11,700	324	5,841	339	5,859	4.6%	0.3%
	근해안강망	183	3,539	176	2,753	130	786	-26.1%	-71.4%
	근해통발	150	5,564	148	3,047	141	2,517	-4.7%	-17.4%
근해연승	223	8,992	221	5,189	220	3,803	-0.5%	-26.7%	
연 안	소계	13,021	245,782	11,551	125,859	11,948	119,923	3.4%	-4.7%
	연안자망	4,604	86,228	3,906	43,703	4,235	42,525	8.4%	-2.7%
	연안개량안강망	245	3,207	199	1,893	194	1,314	-2.5%	-30.6%
	연안통발	2,067	40,795	1,915	21,742	1,888	19,053	-1.4%	-12.4%
	연안복합	6,105	115,552	5,531	58,521	5,631	57,031	1.8%	-2.5%

- 조업 척수 및 일수는 해당 어선이 한번 출어(중복출어 미산입)하여 조업한 일수를 산입
- 근해어업은 일반적으로 출어하여 2~3일 이상 조업, 연안어업은 당일 돌아올 수 있는 범위에서 조업
- 대형선망, 기선권현망은 선단(그룹)조업 어업으로 선단 척수 모두 반영, 쌍끌이(1통)는 2척으로 산입
- 근해통발은 게·장어·문어 통발어업을 합산
- 출처 : 수협중앙회

① 수산물 가격

② 수산물 유통

③ 연근해어선 조업 현황

④ 수산물 수출입

⑤ 어업영양유류가격

4. 수산물 수출입

■ 월간 수출입

- 수출액은 288,503천달러, 수출물량은 59,121톤으로 전년대비 각각 39.4% 증가, 26.7% 증가
- 수입액은 548,680천달러, 수입물량은 517,903톤으로 전년대비 각각 9.0%증가, 26.7% 감소

(단위 : 천\$, 톤)

구분	수출		수입	
	금액	물량	금액	물량
'25년도누계	3,326,472	763,832	6,436,018	7,145,996
'25년1월	206,984	46,673	503,310	706,561
'26년1월	288,503	59,121	548,680	517,903
증감	39.4%	26.7%	9.0%	-26.7%

■ 출처 : 해양수산부 수산정보포털(www.fips.go.kr)

■ 주요 어종별 수출입

● 수 출

- 주요 어종의 전체 수출액은 44,992천달러, 수출물량은 23,784톤으로 전년대비 각각 120.6% 증가, 102.2% 증가
- 수출액과 수출물량 모두 고등어가 각각 32,925천달러, 19,595톤으로 가장 높은 수치를 기록

(단위 : 천\$, 톤)

구분	'25년도누계		'25년1월		'26년1월		증감	
	금액	물량	금액	물량	금액	물량	금액	물량
총계	339,919	179,737	20,394	11,760	44,992	23,784	120.6%	102.2%
오징어	113,408	31,456	7,409	1,614	10,193	3,849	37.6%	138.5%
고등어	199,434	143,920	10,625	9,574	32,925	19,595	209.9%	104.7%
갈치	6,600	2,715	876	437	735	255	-16.1%	-41.6%
조기	1,945	309	135	29	154	26	14.1%	-10.3%
멸치	18,532	1,337	1,349	106	985	59	-27.0%	-44.3%

■ 출처 : 해양수산부 수산정보포털(www.fips.go.kr)

수입

- 주요 어종의 전체 수입액은 67,090천달러, 수입물량은 17,755톤으로 전년대비 각각 4.8%, 3.4% 증가
- 수입액과 수입물량 모두 오징어가 각각 44,131천달러, 12,821톤으로 가장 높은 수치를 기록

(단위 : 천\$, 톤)

구분	'25년도누계		'25년1월		'26년1월		증감	
	금액	물량	금액	물량	금액	물량	금액	물량
총계	1,017,255	256,686	64,044	17,175	67,090	17,755	4.8%	3.4%
오징어	672,687	164,676	30,515	7,610	44,131	12,821	44.6%	68.5%
고등어	201,097	61,704	18,824	6,596	8,316	2,236	-55.8%	-66.1%
갈치	48,601	13,391	2,454	695	4,704	1,096	91.7%	57.7%
조기	92,881	16,704	11,954	2,252	9,781	1,592	-18.2%	-29.3%
멸치	1,989	211	297	22	158	10	-46.8%	-54.5%

출처 : 해양수산부 수산정보포털(www.fips.go.kr)

5. 어업용 유류가격(면세유)

- 2026년 3월 어업용 유류가격은 드럼당 175,940원으로 전월대비 8.6%(14,000원) 상승

(단위 : 원/드럼)

연도	11월	12월	1월	2월	3월
2026년	-	-	168,540	161,940	175,940
2025년	170,260	185,460	171,820	187,420	181,620

출처 : 수협중앙회(선박용 경유 기준)

주요 연근해어업



근해어업

해양수산부장관의 허가를 받은 총톤수 10톤 이상의 동력어선을 사용하는 어업

<p>쌍끌이대형저인망어업</p> <ul style="list-style-type: none"> → 정의 2척의 동력어선으로 저인망을 사용하여 수산동물을 포획하는 어업 → 주요어종 갈치, 삼치, 고등어, 참조기, 병어류, 오징어 등 → 주 조업시기 9월~익년 6월 → 주 조업해역 경상남도 및 전라남도 	<p>외끌이대형저인망어업</p> <ul style="list-style-type: none"> → 정의 1척의 동력어선으로 저인망을 사용하여 수산동물을 포획하는 어업 → 주요어종 가자미류, 참조기, 오징어, 고등어 등 → 주 조업시기 9월~익년 6월 → 주 조업해역 경상남도 및 전라남도
<p>동해구외끌이중형저인망어업</p> <ul style="list-style-type: none"> → 정의 1척의 동력어선으로 경상북도와 울산광역시 경계선 이북 해역에서 저인망을 사용하여 수산동물을 포획하는 어업 → 주요어종 가자미류, 청어, 문어, 대구 등 → 주 조업시기 10월~익년 5월 → 주 조업해역 경상북도 	<p>서남해구외끌이중형저인망어업</p> <ul style="list-style-type: none"> → 정의 1척의 동력어선으로 경상북도와 울산광역시 경계선 이남 해역에서 저인망을 사용하여 수산동물을 포획하는 어업 → 주요어종 가자미류, 봉장어, 멸치, 도루묵, 오징어 등 → 주 조업시기 10월~익년 5월 → 주 조업해역 경상남도 및 전라남도
<p>서남해구쌍끌이중형저인망어업</p> <ul style="list-style-type: none"> → 정의 2척의 동력어선으로 경상북도와 울산광역시 경계선 이남 해역에서 저인망을 사용하여 수산동물(멸치 제외)을 포획하는 어업 → 주요어종 오징어, 봉장어, 민어, 갈치, 가자미류 등 → 주 조업시기 10월~익년 5월 → 주 조업해역 경상남도 	<p>대형트롤어업</p> <ul style="list-style-type: none"> → 정의 1척의 동력어선으로 망구전개판을 장치한 인망을 사용하여 수산동물을 포획하는 어업 → 주요어종 오징어, 갈치, 병어류, 삼치 등 → 주 조업시기 7월~익년 4월 → 주 조업해역 경상남도
<p>동해구중형트롤어업</p> <ul style="list-style-type: none"> → 정의 1척의 동력어선으로 경상북도와 울산광역시 경계선 이북 해역에서 망구전개판을 장치한 인망을 사용하여 수산동물을 포획하는 어업 → 주요어종 청어, 가자미류, 대구 등 → 주 조업시기 12월~익년 4월 → 주 조업해역 경상북도 및 강원도 	<p>잠수기어업</p> <ul style="list-style-type: none"> → 정의 1척의 동력어선에 잠수기를 설치하여 패류 등의 정착성수산동물을 포획·채취하는 어업 → 주 조업시기 미역(4~11월), 성게(7월~익년 4월), 해삼(11월~익년 6월), 전복(11월~익년 7월) → 주 조업해역 전국 연해
<p>대형선망어업</p> <ul style="list-style-type: none"> → 정의 총톤수 50톤 이상인 1척의 동력어선으로 선망을 사용하여 수산동물을 포획하는 어업 → 주요어종 고등어, 정어리, 갈치 등 → 주 조업해역 남해안 	<p>기선권현망어업</p> <ul style="list-style-type: none"> → 정의 2척의 동력어선으로 인망(저인망 제외)을 사용하여 멸치를 포획하는 어업 → 주요어종 멸치 → 주 조업시기 7월~익년 1월 → 주 조업해역 경상남도, 전라남도

<p>근해채낚기어업</p> <ul style="list-style-type: none"> → 정의 1척의 동력어선으로 외출낚시 또는 채낚기로 수산동물물을 포획하는 어업 → 주요어종 오징어, 갈치, 고등어 등 → 주 조업시기 2~6월(대마도 주변), 7~9월(울릉도 주변), 10~12월 동해안 → 주 조업해역 강원-경북 등 동해안 	<p>근해자망어업</p> <ul style="list-style-type: none"> → 정의 1척의 동력어선으로 유자망 또는 고정자망을 사용하여 수산동물물을 포획하는 어업 → 주요어종 참조기, 오징어, 방어 등 → 주 조업시기 공치(5~7월, 11~익년1월), 참조기(2~6월) → 주 조업해역 제주도, 전남 등 남해안
<p>근해안강망어업</p> <ul style="list-style-type: none"> → 정의 1척의 동력어선으로 안강망을 사용하여 수산동물물을 포획하는 어업 → 주요어종 갈치, 참조기, 오징어, 꽃게 등 → 주 조업시기 6월~익년 3월 → 주 조업해역 서해안 및 전남해역 	<p>근해통발어업</p> <ul style="list-style-type: none"> → 정의 1척의 동력어선으로 통발(장어통발과 문어단지 제외)을 사용하여 수산동물물을 포획하는 어업 → 주요어종 붉은 대게, 봉장어, 꽃게 등 → 주 조업시기 연중 → 주 조업해역 경북, 남해안
<p>근해연승어업</p> <ul style="list-style-type: none"> → 정의 1척의 동력어선으로 주낙을 사용하여 수산동물물을 포획하는 어업 → 주요어종 갈치, 참돔, 옥돔 등 → 주 조업시기 10월~3월 → 주 조업해역 제주도 	

연안어업

사도지사의 허가를 받은 무동력어선 또는 총톤수 10톤 미만의 동력어선을 사용하는 어업

<p>연안자망어업</p> <ul style="list-style-type: none"> → 정의 1척의 무동력어선 또는 동력어선으로 유자망 또는 고정자망을 사용하여 수산동물물을 포획하는 어업 → 주 조업시기 공치(5~7월), 청어(5~6월), 쥐치(6~7월) 등 → 주 조업해역 전국 연안 	<p>연안개량안강망어업</p> <ul style="list-style-type: none"> → 정의 1척의 동력어선으로 안강망류 어망을 사용하여 수산동물물을 포획하는 어업 → 주요어종 꽃새우(5~10월), 중하(3~11월), 꽃게 → 주 조업해역 서해안
<p>연안통발어업</p> <ul style="list-style-type: none"> → 정의 1척의 무동력어선 또는 동력어선으로 통발을 사용하여 수산동물물을 포획하는 어업 → 주요어종 문어(10~6월), 골뱅이(3~11월), 우럭(3~8월) 등 → 주 조업해역 전국 연안 	<p>연안복합어업</p> <ul style="list-style-type: none"> → 정의 1척의 무동력어선 또는 동력어선으로 낚시어업, 문어단지어업, 손꽂이어업, 패류껍질어업, 패류미끼망어업이 있음 → 주요어종 패류껍질(3~5월), 패류미끼(4~7월), 손꽂이(11월) → 주 조업해역 전국 연안

수산경제 리포트

발행일 2026년 3월 10일(제131호)
 발행처 수산경제연구원
 주소 (05542) 서울특별시 송파구 올림픽로 342, 아울타워 14층
 TEL 02-2240-0403, 0408
 FAX 02-2240-0420
 홈페이지 fei.suhyup.co.kr

본지의 저작권은 수산경제연구원에 귀속되며, 원고의 무단전재, 복제, 배포 등 저작권 전반에 관한 침해 행위를 금합니다.
 본지의 내용을 인용할 때는 반드시 출처를 밝혀야 합니다.

