



K-SEAFOOD TRADE

수산물 온라인 수출지원 플랫폼 수출기업 매뉴얼

회원가입 및 로그인

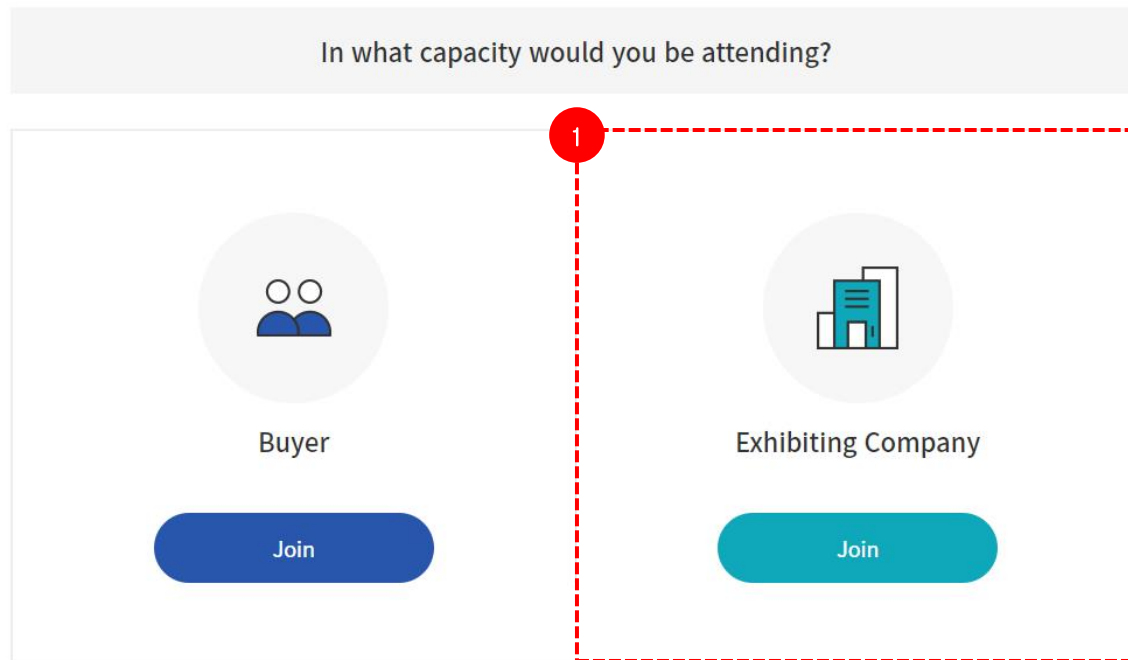
1. 회원가입
2. 로그인

회원가입

SCREEN DESCRIPTION

1. JOIN 버튼 클릭

Exhibiting Company 박스의 JOIN 버튼을 클릭 합니다.



통합회원센터

통합회원에 가입하시면 관련사이트를 동시에 이용하실 수 있습니다.

로그인 Login

아이디를 입력해주세요

비밀번호를 입력해주세요

아이디저장



음성듣기
새로고침

보안문자 입력

로그인

회원가입

아이디/비밀번호 찾기

SCREEN DESCRIPTION

1. 회원 가입 진행

통합회원센터 '회원가입'을 클릭합니다.

회원가입 Member Join



이용약관

본 약관에 명시되지 않은 사항은 전기통신기본법, 전기통신사업법, 정보통신위원회규정, 정보통신유통법, 프로그래밍오법 및 기타 관련 법령의 규정에 의합니다.

제 4 조 (용어의 정의)

본 약관에서 사용하는 용어의 정의는 다음과 같습니다.

□ 이용자 : 본 약관에 따라 당 사이트가 제공하는 서비스를 받는 자
 □ 기 업 : 당 사이트가 제공하는 신청서 양식에 해당 정보를 기입하고, 본 약관에 동의하여 서비스 이용계약을 완료시키는 행위

위 이용약관에 동의합니다.

개인정보 수집 및 이용안내

개인(기업) 정보 수집 및 이용안내	우리연세인생통합시스템은 이용자의 사전 동의 없이는 이용자의 개인(기업) 정보를 일부로 공개하지 않으며, 회원 가입 및 서비스 이용 시 수집된 정보는 아래의 같이 이용하고 있습니다. 이용자가 제공한 모든 정보는 아래의 목적에 필요한 용도 이외로는 사용되지 않으며 이용 목적이 변경될 시에는 이를 알리고 동의를 구할 것입니다.
수집이용 목적	가. 서비스 제공에 관한 업무 이행 - 회원가입, 온라인 사업신청, 컨설팅 제공, 특정 맞춤 서비스 제공(이메일, 알림서비스 등) 나. 수산물 해외시장개척 사업 및 수산 정책 사업 관련 등 을 위한 정보제공
제공할 개인정보의 항목	가. 가입 시 기입한 정보(아이디, 비밀번호, 업체명, 대표자명, 대표연락처, 사업자등록번호, 담당자명, 부서명 및 지위, 회사 전화번호, 회사팩스번호, 담당자번호, 담당자이메일, 회사주소, 공장주소 등)

위 개인정보 수집 및 이용안내에 동의합니다.

개인(기업)정보의 제공 안내

제공받는 지	수산 보조 및 융자 등의 정책사업과 연관된 사업의 수행기관(해양수산부, 지자체, 수협중앙회, 한국수산업, 한국농수산식품유통공사, 한국해양수산개발원, 한국수산물유통협회, 한국수산물유통협회 등)
제공받는 지의 이용 목적	수산물 해외시장개척 사업 및 수산 정책 사업 관련 등 을 위한 정보제공
제공할 개인정보의 항목	가. 가입 시 기입한 정보(아이디, 비밀번호, 업체명, 대표자명, 대표연락처, 사업자등록번호, 담당자명, 부서명 및 지위, 회사 전화번호, 회사팩스번호, 담당자번호, 담당자이메일, 회사주소, 공장주소 등) 나. 사업 참가 신청 시, 신청서에 기재한 정보 또는 신청자가 제공한 정보(이름, 직위, 소속, 전자우편주소, 전화번호, 기업현황 등)

위 개인(기업)정보의 제공 안내에 동의합니다.

무역통계정보 제공

수산물 해외시장개척 사업의 지원업체 사업신청 등 수행과정에서 사업실적 확인을 위해 반드시 필요한 수출실적을 사업자에게 요구하고 있으며 고객님의 수출증명서 발급 및 수출실적서류 복사 등에 따른 인력의 낭비 및 비용발생 등 비효율적인 업무의 개선이 필요한 실정이었습니다.

따라서 실질적으로 한국무역통계진흥원을 통해 관세청 무역통계자료를 구매하여 수출실적 확인에 따른 각종 서류제출을 최소화하여 여러분의 불편사항을 해소하고자 합니다.

이러한 한국무역통계진흥원을 통한 무역통계정보를 제공받기 위해서는 사전에 귀 사의 무역통계정보제공 동의서 제출이 필요하시오니 등 제도가 활성화될 수 있도록 적극 협조하여 주시기 바랍니다.

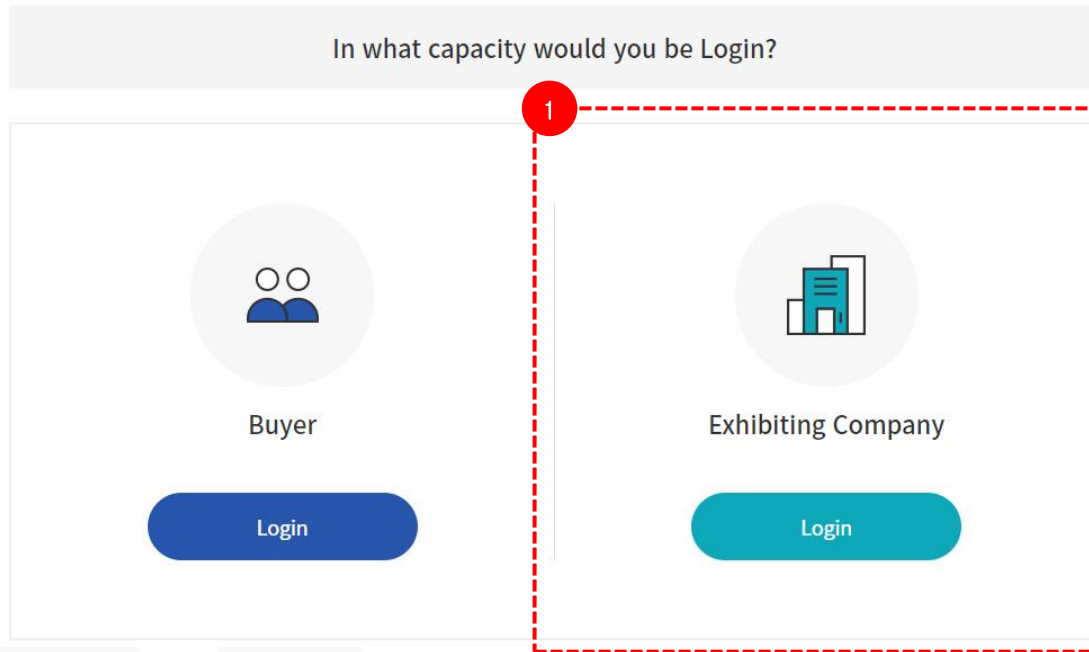
위 무역통계정보 제공에 동의합니다.
 (※다음 정보 입력페이지에서 사업자를 인증인증서인티넷명칭(법인) 인증사구 공인인증서로 인증해주시기 바랍니다.)

위의 전체 내용에 동의합니다.

SCREEN DESCRIPTION

1. 회원 가입 진행
Step 에 맞게 회원가입을 진행 합니다

로그인



SCREEN DESCRIPTION

1. LOGIN 버튼 클릭

Exhibiting Company 박스의 LOGIN 버튼을 클릭 합니다.

통합회원센터

통합회원에 가입하시면 관련사이트를 동시에 이용하실 수 있습니다.


로그인 Login


1

아이디를 입력해주세요

비밀번호를 입력해주세요

아이디저장

 음성듣기

 새로고침

보안문자 입력

2

로그인

회원가입

아이디/비밀번호 찾기

SCREEN DESCRIPTION

1. ID, PW를 입력한다.
통합회원센터 ID 및 Password를 입력한다.
2. LOGIN 버튼을 클릭한다.
Login 버튼을 클릭한다.

온라인 365

1. 게시글 등록 방법
2. 문의글 상태

게시글 등록 방법

1. 온라인 365 등록



SCREEN DESCRIPTION

1. 메뉴바를 클릭한다.
우측 상단의 메뉴바를 클릭한다.

상설 전시관	상설 전시관	한국수산식품전용관				
이벤트홀	이벤트홀					
무역지원센터	지원센터 안내	비즈니스 인큐베이터 사업	지사화 사업	수출지원사례		
온라인 365	소개	1 온라인 365				
해외시장뉴스	전체	시장동향	마켓테스트	현장보도 · 주요기사 · 센터행사	코로나19	
고객지원센터	공지사항	질문과 답변	해외 거래선 발굴 지원사업			
서비스 소개	플랫폼 소개	상품등록 안내	제휴/협력기관	수산업관련 사이트	플랫폼 매뉴얼	
마이페이지	회원정보	전시관정보관리 · 기본정보관리 · 제품정보관리	화상미팅관리	문의내역	샘플요청	M.O.U 체결요청
		나의 온라인 365	나의 Q&A			

SCREEN DESCRIPTION

1. 온라인 365를 클릭한다.
메뉴 목록에서 온라인 365를 클릭한다.

시작일 ~ 종료일 품목 상담종류 요청센터 전체 검색어를 입력하세요.

TOTAL 2

2 나의 신청내역

No	회사명	제목	품목	상담종류	요청센터	지원요청	신청일
2	수산업협동조합 중앙회	번역지원	냉동·냉장수산	통번역지원	상하이	지원요청	2021-08-06
1	수산업협동조합 중앙회	통번역지원요청	냉동·냉장수산	통번역지원	상하이	처리완료	2021-08-04

1 상담신청

SCREEN DESCRIPTION

1. 상담신청을 클릭한다.
상담신청을 클릭하면 작성 페이지로 넘어간다.
2. 나의 신청내역을 클릭한다.
내가 작성한 게시글만 나오게 됩니다.

정보 작성

요청센터	<input type="text" value="선택"/>	업체명	웰메이드
품목	<input type="text" value="선택"/>	상당종류	<input type="text" value="선택"/>
상당제목	<input type="text"/>		
파일첨부	<input type="button" value="↓ 파일 업로드"/>		
내용입력	<input type="text"/>		
비밀글 설정	<input checked="" type="checkbox"/> 비밀글		

SCREEN DESCRIPTION

1. 요청 센터 를 선택한다.
지원을 원하는 센터를 선택합니다.
2. 품목 을 선택한다.
지원을 원하는 품목의 대 분류를 선택한다.
3. 상당 종류 를 선택한다.
지원을 원하는 상당 종류를 선택한다.
4. 제목을 입력한다.
제목을 입력한다.
5. 파일 첨부 를 클릭한다.
첨부파일이 있을 시 단일 파일 첨부 가능.
6. 내용을 입력한다.
지원을 원하는 내용을 입력한다.
7. 비밀 글을 선택한다.
비밀 글을 원하면 선택한다.
8. 신청하기 를 클릭한다.
게시글을 등록 합니다.



SCREEN DESCRIPTION

1. 메뉴바를 클릭한다.
우측 상단의 메뉴바를 클릭한다.

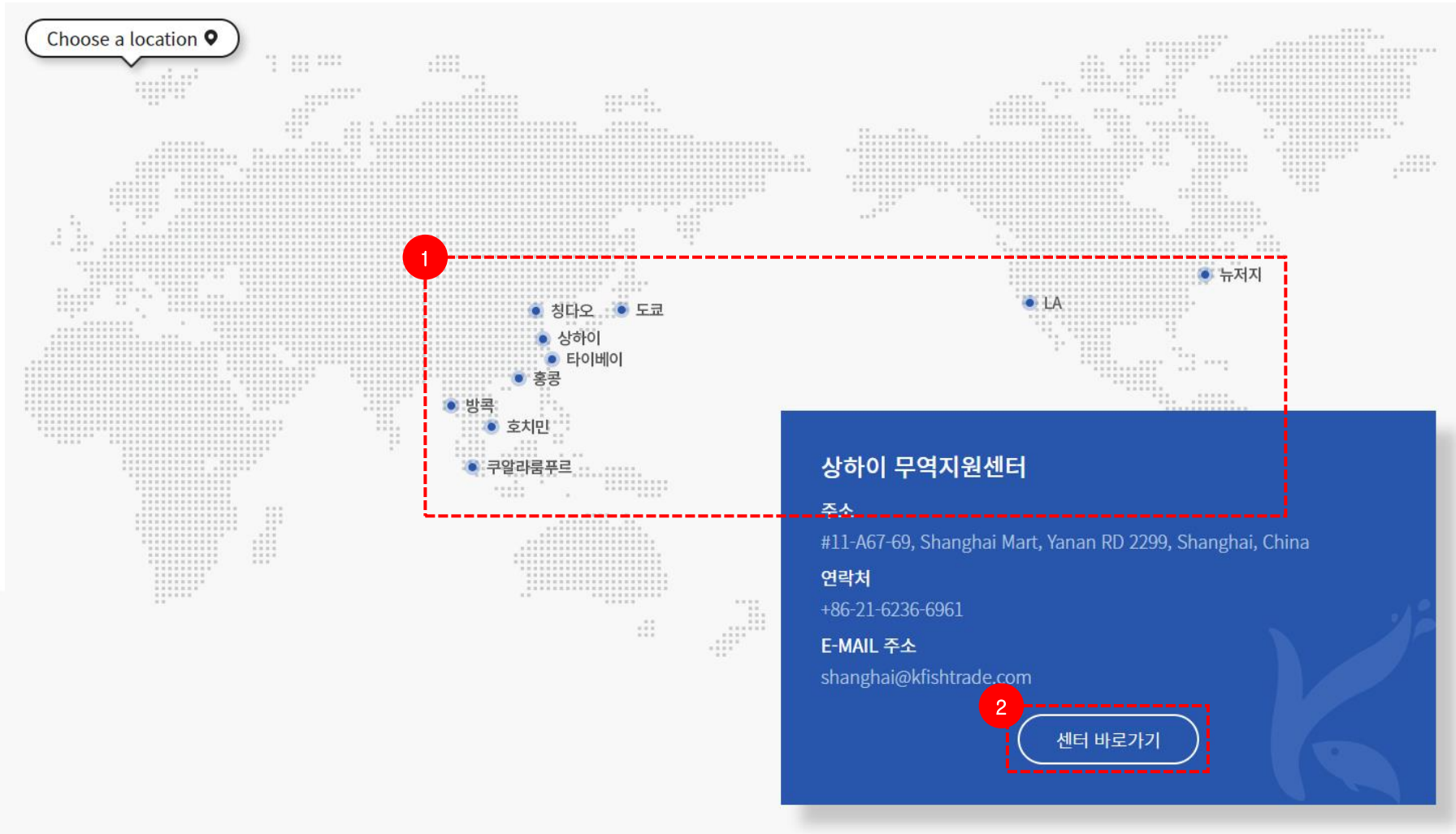
상설 전시관	상설 전시관	한국수산물전용관				
이벤트홀	이벤트홀					
무역지원센터	1 지원센터 안내	비즈니스 인큐베이터 사업	지사화 사업	수출지원사례		
온라인 365	소개	온라인 365				
해외시장뉴스	전체	시장동향	마켓테스트	현장보도 · 주요기사 · 센터행사	코로나19	
고객지원센터	공지사항	질문과 답변	해외 거래선 발굴 지원사업			
서비스 소개	플랫폼 소개	상품등록 안내	제휴/협력기관	수산업관련 사이트	플랫폼 매뉴얼	
마이페이지	회원정보	전시관정보관리 · 기본정보관리 · 제품정보관리	화상미팅관리	문의내역	샘플요청	M.O.U 체결요청
	나의 온라인 365	나의 Q&A				

SCREEN DESCRIPTION

1. 지원센터 안내 을 클릭한다.
메뉴 목록에서 지원센터 안내를 클릭한다.

SCREEN DESCRIPTION

1. 해당 센터에 마우스를 올린다.
요청을 원하는 센터에 마우스를 올린다.
2. 센터 바로가기 버튼을 클릭한다.
해당 센터 바로가기 버튼을 클릭한다.



SCREEN DESCRIPTION

1. 온라인 365 탭을 클릭한다
해당 센터의 온라인 365로 이동 됩니다.



상하이 무역지원센터



상하이 무역지원센터

- 무역지원센터
- 센터 공지
- 온라인 365**
- 수출 가이드
- 현지 시장정보

품목 ▼ 상담종류 ▼ 전체 ▼ 검색어를 입력하세요.

2 나의 신청내역

TOTAL 2

No	회사명	제목	품목	상담종류	요청센터	지원요청	신청일
2	수산업협동조합중앙회	번역지원	냉동·냉장수산	통번역지원	상하이	지원요청	2021-08-06
1	수산업협동조합중앙회	통번역지원요청	냉동·냉장수산	통번역지원	상하이	처리완료	2021-08-04

1 상담신청

SCREEN DESCRIPTION

1. 상담 신청을 클릭한다.
상담 신청을 클릭하면 작성 페이지로 넘어간다.
2. 나의 신청 내역을 클릭한다.
내가 작성한 게시글만 나오게 됩니다.

상하이 무역지원센터

무역지원센터	센터 공지	온라인 365	수출 가이드	현지 시장정보
--------	-------	---------	--------	---------

정보 작성

품목	<input type="text" value="선택"/>	상당종류	<input type="text" value="선택"/>
상당제목	<input type="text"/>		
파일첨부	<input type="button" value="↓ 파일 업로드"/>		
내용입력	<input type="text"/>		
비밀글 설정	<input checked="" type="checkbox"/> 비밀글		

SCREEN DESCRIPTION

1. 품목을 선택한다.
지원을 원하는 품목의 대 분류를 선택한다.
2. 상당 종류를 선택한다.
지원을 원하는 상당 종류를 선택한다.
3. 제목을 입력한다.
제목을 입력한다.
4. 파일 첨부를 클릭한다.
첨부파일이 있을 시 단일 파일 첨부 가능.
5. 내용을 입력한다.
지원을 원하는 내용을 입력한다.
6. 비밀 글을 선택한다.
비밀 글을 원하면 선택한다.
7. 신청하기를 클릭한다.
게시글이 등록 됩니다.

3. 마이페이지 > 온라인 365 등록



SCREEN DESCRIPTION

1. 메뉴바를 클릭한다.
우측 상단의 메뉴바를 클릭한다.

SCREEN DESCRIPTION

1. 나의 온라인 365 를 클릭한다.
메뉴 목록에서 나의 온라인 365를 클릭한다.

상설 전시관	상설 전시관	한국수산식품전용관				
이벤트홀	이벤트홀					
무역지원센터	지원센터 안내	비즈니스 인큐베이터 사업	지사화 사업	수출지원사례		
온라인 365	소개	온라인 365				
해외시장뉴스	전체	시장동향	마켓테스트	현장보도 · 주요기사 · 센터행사	코로나19	
고객지원센터	공지사항	질문과 답변	해외 거래선 발굴 지원사업			
서비스 소개	플랫폼 소개	상품등록 안내	제휴/협력기관	수산업관련 사이트	플랫폼 매뉴얼	
마이페이지	회원정보	전시관정보관리 · 기본정보관리 · 제품정보관리	화상미팅관리	문의내역	샘플요청	M.O.U 체결요청
	1 나의 온라인 365	나의 Q&A				

SCREEN DESCRIPTION

1. 상담 신청을 클릭한다.
상담신청을 클릭하면 작성 페이지로 넘어간다.

회원정보

전시관정보관리

화상미팅관리

문의내역

샘플요청

M.O.U 및 수출계약
체결요청

나의 온라인 365

나의 Q&A

시작일



~ 종료일



품목



상담종류



요청센터



전체



검색어를 입력하세요.



TOTAL 0

No

회사명

제목

품목

상담종류

요청센터

지원요청

신청일

등록(검색)된 결과가 없습니다.

1

상담신청

정보 작성

요청센터	1 선택	업체명	웰메이드
품목	2 선택	상담종류	3 선택
상담제목	4		
파일첨부	5 ↓ 파일 업로드		
내용입력	6 0/300		
비밀글 설정	7 <input checked="" type="checkbox"/> 비밀글		

8
신청하기

SCREEN DESCRIPTION

1. 요청 센터를 선택한다.
지원을 원하는 센터를 선택합니다.
2. 품목을 선택한다.
지원을 원하는 품목의 대 분류를 선택한다.
3. 상담 종류를 선택한다.
지원을 원하는 상담 종류를 선택한다.
4. 제목을 입력한다.
제목을 입력한다.
5. 파일 첨부를 클릭한다.
첨부파일이 있을 시 단일 파일 첨부 가능.
6. 내용을 입력한다.
지원을 원하는 내용을 입력한다.
7. 비밀 글을 선택한다.
비밀 글을 원하면 선택한다.
8. 신청 하기를 클릭한다.
게시글이 등록 됩니다.

문의글 상태 관련 설명

1. 문의글 상태

No	회사명	제목	품목	상담종류	요청센터	지원요청	신청일
2	수산업협동조합 중앙회	번역지원	냉동·냉장수산	통번역지원	상하이	지원요청	2021-08-06

1

지원요청

지원요청

확인 중

처리완료

SCREEN DESCRIPTION

1. 문의글 상태

지원 요청 답변대기

확인 중 확인중

처리완료 답변완료 의 상태로 표기 된다.

* 모든 Trade Help Desk 리스트에 동일하게 표기

상품, 전시관

1. 전시관 등록
2. 상품 등록

전시관 등록

1. 마이 페이지 > 전시관정보관리

상설 전시관	상설 전시관	한국수산물식품전용관				
이벤트홀	이벤트홀					
무역지원센터	지원센터 안내	비즈니스 인큐베이터 사업	지사화 사업	수출지원사례		
온라인 365	소개	온라인 365				
해외시장뉴스	전체	시장동향	마켓테스트	현장보도 · 주요기사 · 센터행사	코로나19	
고객지원센터	공지사항	질문과 답변	해외 거래선 발굴 지원사업			
서비스 소개	플랫폼 소개	상품등록 안내	제휴/협력기관	수산업관련 사이트	플랫폼 매뉴얼	
마이페이지	회원정보	1 전시관정보관리 · 기본정보관리 · 제품정보관리	화상미팅관리	문의내역	샘플요청	M.O.U 체결요청
	나의 온라인 365	나의 Q&A				

SCREEN DESCRIPTION

1. 전시관정보관리를 클릭한다.
기본정보와 제품정보를 관리할 수 있습니다.

회원정보	전시관정보관리	화상미팅관리	문의내역	샘플요청	M.O.U 및 수출계약 체결요청	나의 온라인 365	나의 Q&A
------	----------------	--------	------	------	-------------------	------------	--------



추가 정보

제품등록 승인	승인		
로고 *	<input type="text"/>	비디오 URL	13
블로그	23	페이스북	33
트위터	43	인스타그램	53
담당자(국문)	조반석	담당자(영문)	73
현재 수출 국가 (영문)	83		
원하는 수출 국가 (영문)	93		
대표 제품 라인 (영문)			
취급제품주요범주 (영문)	103		
인증현황			
연혁(영문)			
카탈로그 *			
회사 이미지 *	★ 200921_대창식품_영어_완료.png		
회사&공장사진	<input type="text"/>		



SCREEN DESCRIPTION

1. 기본정보관리를 클릭한다.
전시관정보에 대한 내용을 확인할 수 있습니다.
2. 수정을 클릭한다.
해당 기업의 기본정보를 수정할 수 있습니다.

추가 정보

로고*	<input type="text" value="mania-done-20181018230459_odgwnqgv.jpg"/> ↓ 파일찾기		
비디오 URL	<input type="text"/>		
블로그	<input type="text"/>	페이스북	<input type="text"/>
트위터	<input type="text"/>	인스타그램	<input type="text"/>
담당자(국문)	<input type="text"/>	담당자(영문)	<input type="text"/>
현재 수출 국가 (영문)	<input type="text"/>		
원하는 수출 국가 (영문)	<input type="text"/>		
대표 제품 라인 (영문)	<input type="text"/>		
취급제품주요범주 (영문)	<input type="text"/>		
인증현황	<input checked="" type="checkbox"/> HACCP <input checked="" type="checkbox"/> FSSC 22000 <input checked="" type="checkbox"/> FDA <input checked="" type="checkbox"/> ISO 9001 <input checked="" type="checkbox"/> ISO 22000 <input checked="" type="checkbox"/> HALAL <input checked="" type="checkbox"/> Gluten-free <input checked="" type="checkbox"/> SQF <input checked="" type="checkbox"/> USDA <input checked="" type="checkbox"/> KOSHER <input checked="" type="checkbox"/> FSMA <input checked="" type="checkbox"/> ASC <input checked="" type="checkbox"/> Organic EU <input checked="" type="checkbox"/> TRCU		

SCREEN DESCRIPTION

1. 파일 찾기를 클릭한다.
기업의 로고를 업로드 할 때 사용합니다.
2. 기업 비디오 URL을 첨부한다
홍보영상 및 기업 소개 영상을 넣을 수 있습니다.
3. SNS 계정을 입력한다.
페이스북, 블로그, 트위터 등 다양한 SNS 계정들에 대한 정보를 입력 합니다.
4. 기업의 주요 수출 정보를 입력한다.
수출과 관련된 정보에 대한 내용을 입력합니다.
5. 해당되는 인증을 클릭한다.
기업이 가지고 있는 인증에 맞게 클릭하여 저장 할 수 있습니다.

SCREEN DESCRIPTION



인증현황	<input type="checkbox"/> HACCP <input type="checkbox"/> FSSC 22000 <input type="checkbox"/> FDA <input type="checkbox"/> ISO 9001 <input type="checkbox"/> ISO 22000 <input type="checkbox"/> HACCP <input type="checkbox"/> Gluten free <input type="checkbox"/> SQF <input type="checkbox"/> USDA <input type="checkbox"/> ROHS/REACH <input type="checkbox"/> FSMA <input type="checkbox"/> ASC <input type="checkbox"/> Organic EU <input type="checkbox"/> TRCU
연혁(영문)	
카탈로그	<input type="button" value="↓ 파일찾기"/>
회사 이미지	<input type="button" value="↓ 파일찾기"/>
회사&공장사진	<input type="button" value="↓ 첨부파일"/> · 이미지 권장사이즈 : 450*250 px · 최대용량 3MB (파일 확장자 jpg, png, gif)

- 1. 기업 연혁을 입력한다.**
연혁을 입력합니다.
- 2. 기업 제품의 카탈로그를 업로드 한다.**
기업 제품에 대한 카탈로그 혹은 기업에 대한 카탈로그를 업로드 합니다.
- 3. 회사 이미지를 업로드 한다.**
회사 이미지란 기업이 어떤 제품을 판매하는지 어느 부분에서 우수한 장점이 있는지 설명하는 파일을 업로드하는 부분입니다.
- 4. 회사&공장사진을 업로드 한다.**
실제 회사의 전경 사진이나 공장 사진을 업로드 합니다. 파일 개수는 첨부파일 버튼을 통해 늘릴 수 있습니다. 이미지 파일을 업로드 하게 되면 자동으로 삭제 버튼 또한 생성됩니다.
- 5. 저장 버튼을 눌러 저장한다.**
현재까지 입력한 정보들을 저장합니다.

추가 정보

1

영문	일문	중문
----	----	----

로고 *		 파일찾기	1212123.JPG
비디오 URL	<input type="text" value="https://www.youtube.com/user/suhyupfbs"/>		
블로그	<input type="text" value="https://m.blog.naver.com/PostList.naver?blogId=suhyup_nf"/>	페이스북	<input type="text" value="facebook.com/suhyup1"/>
트위터	<input type="text"/>	인스타그램	<input type="text" value="instagram.com/suhyup_official"/>
담당자(국문)	<input type="text" value="유동현"/>	담당자(영문)	<input type="text" value="Yoo Dong Hyun"/>
현재 수출 국가	<input type="text" value="China, USA, Japan, Thailand, Australia, Malaysia, etc"/>		
원하는 수출 국가	<input type="text"/>		
대표 제품 라인	<input type="text" value="Mackerel, Seaweed Snack"/>		

SCREEN DESCRIPTION

1. 언어별 정보.

각 언어에 맞는 정보를 입력합니다. 일문, 중문 없을 시 기본으로 영문이 노출됩니다.

상품 등록

1. 마이 페이지 > 제품정보관리

상설 전시관	상설 전시관	한국수산식품전용관				
이벤트홀	이벤트홀					
무역지원센터	지원센터 안내	비즈니스 인큐베이터 사업	지사화 사업	수출지원사례		
온라인 365	소개	온라인 365				
해외시장뉴스	전체	시장동향	마켓테스트	현장보도 · 주요기사 · 센터행사	코로나19	
고객지원센터	공지사항	질문과 답변	해외 거래선 발굴 지원사업			
서비스 소개	플랫폼 소개	상품등록 안내	제휴/협력기관	수산업관련 사이트	플랫폼 매뉴얼	
마이페이지	회원정보	전시관정보관리	화상미팅관리	문의내역	샘플요청	M.O.U 체결요청
	나의 온라인 365	<div style="border: 2px dashed red; padding: 2px;"> <ul style="list-style-type: none"> · 기본정보관리 · 제품정보관리 </div>	나의 Q&A			

SCREEN DESCRIPTION

1. 제품정보관리를 클릭한다.
제품정보를 관리할 수 있습니다.

회원정보	전시관정보관리	화상미팅관리	문의내역	샘플요청	M.O.U 및 수출계약 체결요청	나의 온라인 365	나의 Q&A
------	----------------	--------	------	------	-------------------	------------	--------

기본정보관리

1
제품정보관리

추가 정보

제품등록 승인	승인		
로고 *	<input type="text"/>	비디오 URL	13
블로그	23	페이스북	33
트위터	43	인스타그램	53
담당자(국문)	조반석	담당자(영문)	73
현재 수출 국가 (영문)	83		
원하는 수출 국가 (영문)	93		
대표 제품 라인 (영문)			
취급제품주요범주 (영문)	103		
인증현황			
연혁(영문)			
카탈로그 *			
회사 이미지 *	★ 200921_대창식품_영어_완료.png		
회사&공장사진	<input type="text"/>		

수정

SCREEN DESCRIPTION

1. **제품정보관리를 클릭한다.**
제품정보에 대한 내용을 확인 할 수 있습니다.

SCREEN DESCRIPTION

1. 등록된 제품 리스트를 확인한다.
등록한 제품 정보에 대한 내용을 확인 할 수 있습니다.
2. 제품 등록 버튼을 통해 제품을 등록한다.
등록을 원할 시 등록 버튼을 통해 등록합니다.

회원정보	전시관정보관리	화상미팅관리	문의내역	샘플요청	M.O.U 및 수출계약 체결요청	나의 온라인 365	나의 Q&A
------	---------	--------	------	------	----------------------	------------	--------

기본정보관리 제품정보관리

1

TOTAL 0

No	제품이미지	제품명	보관방법	유통기한
등록된 게시물이 없습니다.				

2

등록

SCREEN DESCRIPTION

1. 등록할 제품의 특징점을 입력한다.
특징점에 대해 상세히 입력합니다.
2. 제품의 대표 이미지와 추가 이미지를 등록한다.
제품의 대표 이미지를 정하고 부가적으로 다른 이미지를 업로드 할 수 있습니다.

1

특징점 *

에디터 크기 조정 Editor HTML TEXT Preview

2

대표 이미지 *	첨부파일
추가 이미지 1	첨부파일
추가 이미지 2	첨부파일
추가 이미지 3	첨부파일
추가 이미지 4	첨부파일

3

저장

• 대표 및 추가 이미지 권장사이즈 : 660*440 px
• 최대용량 3MB (파일 확장자 jpg, png, gif)

SCREEN DESCRIPTION


1. 제품을 클릭합니다.
제품 뷰 페이지로 이동 합니다..

회원정보	전시관정보관리	화상미팅관리	문의내역	샘플요청	M.O.U 및 수출계약 체결요청	나의 온라인 365	나의 Q&A
------	----------------	--------	------	------	----------------------	------------	--------

기본정보관리

제품정보관리

TOTAL 1

No	제품이미지	제품명	보관방법	유통기한
1		가공수산 (김·해조류 제외) > 어묵 > 꼬치어묵 Suhyup Fish Cake(Mixed)	Frozen	Until the date Indicated on the front

1/1

1

버추얼 라운지

1. 화상 미팅 신청

화상 미팅 신청

01 화상 미팅 신청 1. 메인 화면 > 버추얼 라운지



SCREEN DESCRIPTION

1. 메인 로비에서 버추얼 라운지를 클릭합니다
버추얼 라운지 페이지로 이동합니다.

해외 거래선 발굴 지원사업

- 마감** 2021 방콕 무역상담회
2021-06-15~2021-06-18(4일)
- 마감** 2021년 하반기 무역상담회 모집공고
2021-06-02~2021-06-18(17일)
- 마감** 1차 2021 O2O 온라인 박람회
2021-06-28~2021-06-30(3일)
- 마감** 2021 홍콩 해외진출 무역상담회
2021-07-13~2021-07-13(1일)

공지사항

- [한국수산물] 2021년 온라인 K-씨푸드관 운영 사...
2021-07-01
- [aT] 대미 수출 수산물 해산물류 지원사업 모집...
2021-06-30
- [수협중앙회] 2021년 하반기 무역상담회 참가업...
2021-06-07
- (수협중앙회) 2021 무역지원센터 비즈니스 인큐...
2021-06-07

1 버추얼 라운지

라운지 입장 시 현재 접속되어 있는 바이어, 국내고객 및 수협 담당자 등 사용자 접속 현황 제공해드립니다.

웹채팅

접속현황

온라인상담

SCREEN DESCRIPTION

1. 현재 접속해 있는 수출기업 혹은 바이어를 확인한다.
현재 접속해 있는 사용자의 정보를 확인합니다.
2. 미팅신청을 클릭한다.
원하는 기업/바이어에게 미팅 신청을 합니다.



1

실시간 접속 현황



10개 보기 | 30개 보기 | 50개 보기

접속중

withsystem
KOREA

Laver, Tuna, Crab, Oyster, Cod, Abalone, Fish cake, Flatfish, Manila clam, Sea mustard, Squid, Dissostichus, Crab meat, Other processed seafood, Mackerel, Spanish mackerel, Fish cake, Processed seafood products

2

미팅신청

1

1 날짜 선택

< 2021. 9 >

S	M	T	W	T	F	S
			1	2	3	4
5	6	7	8	9	10	11
12	13	14	15	16	17	18
19	20	21	22	23	24	25
26	27	28	29	30		

통역이 필요한 경우, 온라인365 메뉴를 통하여 무역지원센터로 문의하여 주시기 바랍니다.

2 시간 선택

(GMT+9) 00 ▾ 00 ▾

3 메모

메모

4 요청

SCREEN DESCRIPTION

- 원하는 날짜를 선택한다.
미팅을 할 구체적인 날짜를 정합니다.
- 시간을 선택한다.
국가별 시간대에 맞춰 선택합니다. 기본적으로 한국 GMT에 맞춰져 있습니다.
- 화상 미팅을 위한 세부 내용을 입력한다.
화상 미팅에 대한 필요/요구 사항을 입력합니다.
- 요청 버튼을 클릭한다.
요청 버튼을 통해 내용을 저장합니다.

화상미팅

1. 미팅방법
2. 보고서 작성

이벤트

1. 미팅리스트 확인



SCREEN DESCRIPTION

1. 메뉴바를 클릭한다.
우측 상단의 메뉴바를 클릭한다.

상설 전시관	상설 전시관	한국수산물전용관				
이벤트홀	이벤트홀					
무역지원센터	지원센터 안내	비즈니스 인큐베이터 사업	지사화 사업	수출지원사례		
온라인 365	소개	온라인 365				
해외시장뉴스	전체	시장동향	마켓테스트	현장보도 · 주요기사 · 센터행사	코로나19	
고객지원센터	공지사항	질문과 답변	해외 거래선 발굴 지원사업			
서비스 소개	플랫폼 소개	상품등록 안내	제휴/협력기관	수산업관련 사이트	플랫폼 매뉴얼	
마이페이지	회원정보	전시관정보관리 · 기본정보관리 · 제품정보관리	1 화상미팅관리	문의내역	샘플요청	M.O.U 체결요청
		나의 온라인 365	나의 Q&A			

SCREEN DESCRIPTION

1. 화상미팅관리를 클릭한다.
메뉴 목록에서 화상 미팅 관리를 클릭합니다.

회원정보	전시관정보관리	화상미팅관리	문의내역	샘플요청	M.O.U 및 수출계약 체결요청	나의 온라인 365	나의 Q&A
------	---------	---------------	------	------	-------------------	------------	--------

Total 4

진행중인 이벤트

전체 ▼

행사명	바이어명	날짜	상태	회의실	보고서
O2O 수산박람회	Great Hung Enterprise Co., Ltd	2021.08.25 16:30	승인	1 Visit room	보고서 입력
O2O 수산박람회	shtesting2	2021.07.15 14:50	승인	종료된 회의입니다.	보고서 입력
O2O 수산박람회	shtesting3	2021.07.07 17:00	승인	종료된 회의입니다.	보고서 입력
O2O 수산박람회	shtesting4	2021.07.07 17:00	승인	종료된 회의입니다.	보고서 입력

SCREEN DESCRIPTION

1. Visit room를 클릭한다.
화상회의로 자동 접속됩니다.

보고서 작성

1. 보고서 작성

회원정보	전시관정보관리	화상미팅관리	문의내역	샘플요청	M.O.U 및 수출계약 체결요청	나의 온라인 365	나의 Q&A
------	---------	---------------	------	------	-------------------	------------	--------

Total 4

진행중인 이벤트 전체

행사명	바이어명	날짜	상태	회의실	보고서
O2O 수산박람회	Great Hung Enterprise Co., Ltd	2021.08.25 16:30	승인	Visit room	보고서 입력
O2O 수산박람회	shtesting2	2021.07.15 14:50	승인	종료된 회의입니다.	보고서 입력
O2O 수산박람회	shtesting3	2021.07.07 17:00	승인	종료된 회의입니다.	보고서 입력
O2O 수산박람회	shtesting4	2021.07.07 17:00	승인	종료된 회의입니다.	보고서 입력

SCREEN DESCRIPTION

1. 보고서 입력을 클릭한다.
보고서 작성 페이지로 이동됩니다.
2. 해당 구역을 클릭한다.
보고서 뷰 페이지로 이동됩니다.

* 보고서 작성은 회의시작일시 이후부터 작성 가능합니다.

기본 정보 (공개 정보)

상담 일시	2015.14.30	대상기업	제어PC sharing?	수출가액 wellmade
상담자명				
연락처		이메일		
비밀	▶ 비밀번호			
상담내용				
종류*		해당 수출금액		
상담 내용				
MOU-수출계약 정보				
MOU제권	<input type="radio"/> 제권 <input type="radio"/> 제계약			
MOU금액				
계약제권	<input checked="" type="radio"/> 제권 <input type="radio"/> 제계약			
계약 금액(USD)	0			
	수출신고번호 : ▶ 비밀번호			
계약 내용				
상담 후기				
상담 총평				
개선점				

1

2

저장

SCREEN DESCRIPTION

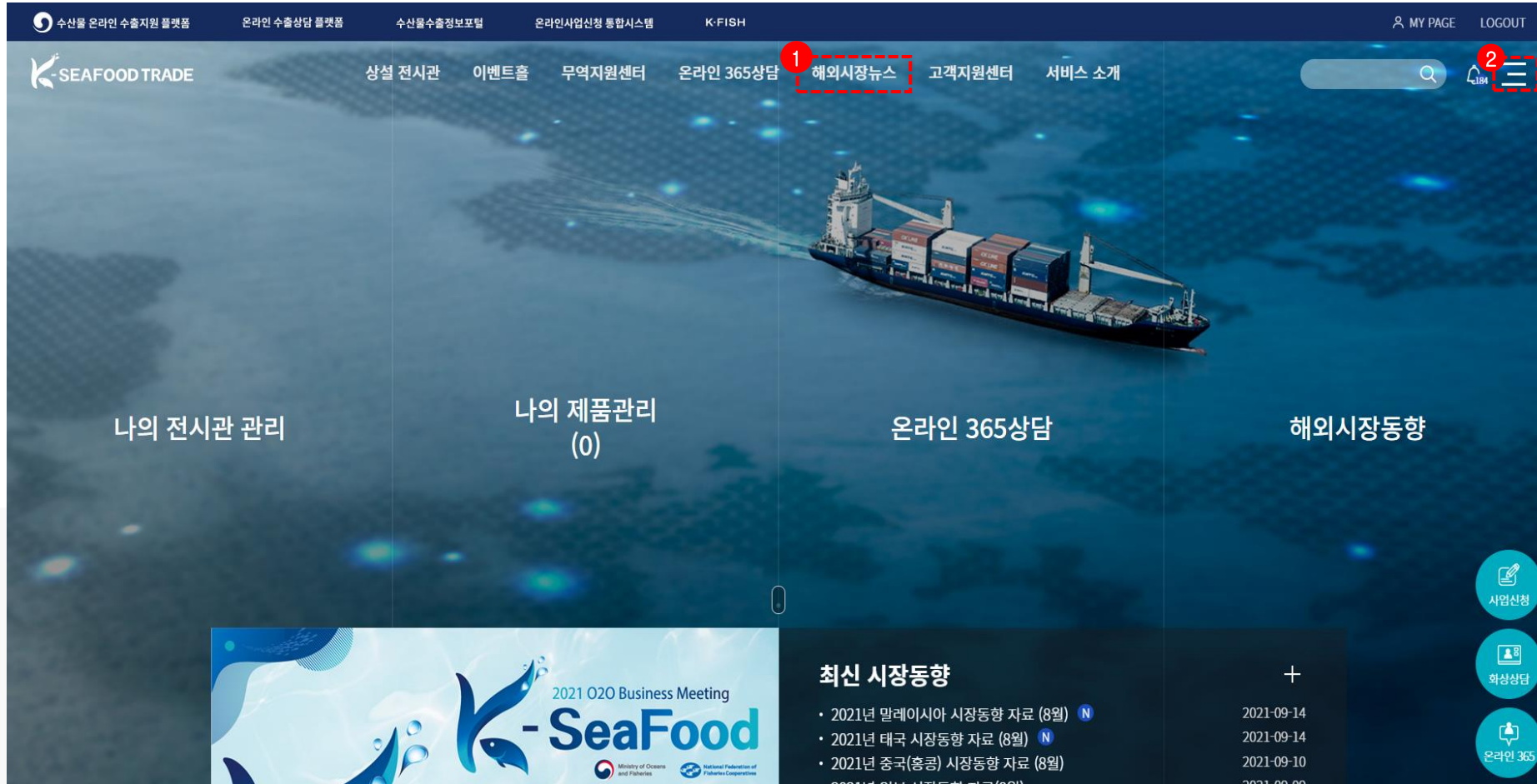
1. 보고서 내용을 입력한다.
항목에 맞는 내용을 입력한다.
2. 저장을 클릭한다.
보고서가 저장 됩니다.

해외시장뉴스

1. 들어가는 접속경로 메뉴
2. 업로드된 게시글 보는법

접속 경로 메뉴

01 접속 경로 메뉴 1. 접속 경로 메뉴



SCREEN DESCRIPTION

1. 해외시장뉴스를클릭한다.
해외시장뉴스 페이지로 이동됩니다.
2. 메뉴바를 클릭한다.
우측 상단의 메뉴바를 클릭한다

SCREEN DESCRIPTION

1. 해외시장뉴스를 클릭한다.
해외시장뉴스와 관련된 탭 페이지에 접속합니다.

상설 전시관	상설 전시관	한국수산물식품전용관				
이벤트홀	이벤트홀					
무역지원센터	지원센터 안내	비즈니스 인큐베이터 사업	지사화 사업	수출지원사례		
온라인 365	소개	온라인 365				
1 해외시장뉴스	전체	시장동향	마켓테스트	현장보도 · 주요기사 · 센터행사	코로나19	
고객지원센터	공지사항	질문과 답변	해외 거래선 발굴 지원사업			
서비스 소개	플랫폼 소개	상품등록 안내	제휴/협력기관	수산업관련 사이트	플랫폼 매뉴얼	
마이페이지	회원정보	전시관정보관리 · 기본정보관리 · 제품정보관리	화상미팅관리	문의내역	샘플요청	M.O.U 체결요청
	나의 온라인 365	나의 Q&A				

업로드된 게시글 보는 법

- 1 전체
- 시장동향
- 마켓테스트
- 현장보도
- 코로나19

5 (5월) 코로나19 관련 미국 LA 수...

주요 게시물

시작일 ~ 종료일 센터 전체 카테고리 선택안함 전체 검색어를 입력하세요

TOTAL 246 #시장정보 #코로나19 #비대면 #온라인 #유통동향

4 2021-09-14
2021년 말레이시아 시장동향 자료 (8월)
 2021년 8월 말레이시아 시장동향 조사 결과 공유드립니다. <op>고맙습니다!
 쿠알라룸푸르 | 시장동향 @ 1 ♡ 0

2021-09-14
2021년 태국 시장동향 자료 (8월)
 2021년 8월 코로나19 관련 태국 수산업계 동향 조사 결과 공유드립니다.감사합니다.
 방콕 | 시장동향 @ 2 ♡ 0

2021-09-10
2021년 중국(홍콩) 시장동향 자료 (8월)
 코로나19 관련 8월 홍콩 수산업계 동향 첨부파일과 같이 공유 드리오니 참고 부탁드립니다. 감사합니다.
 홍콩 | 시장동향 > 기타 @ 0 ♡ 0

2021-09-09
2021년 일본 시장동향 자료(8월)
 일본 수산가공식품 동향 공유 드립니다
 도쿄 | 시장동향 @ 0 ♡ 0

SCREEN DESCRIPTION

1. 여러 토픽의 뉴스를 클릭한다.
관련된 탭 페이지에 접속합니다.
2. 정렬 방법을 클릭한다.
게시물들을 원하는 정렬 순으로 정렬합니다.
3. 해시태그를 클릭한다.
해시태그를 이용해 검색합니다.
4. 게시물을 클릭한다.
게시글의 세부 내용을 보여주는 페이지로 이동합니다.

전체

3 수산식품 수출 확대 지원 총력 ▲

2021년 말레이시아 시장동향 자료 (8월)

쿠알라룸푸르 | 시장동향 | 2021-09-14



1 (쿠알라룸푸르) 코로나19 관련 현지 동향 보고(21. 8월).pdf

2021년 8월 말레이시아 시장동향 조사 결과 공유드립니다.

<o:p></o:p>
고맙습니다!

👁 2 🍷 0

2 Next ^ 다음글이 없습니다.

Prev v 2021년 태국 시장동향 자료 (8월)

3 추천

List

4 조회수 TOP5

2021-05-01

(5월) 대만 수산업계 유통동향

2021년 5월 대만 타이베이 수산식품 유통동향입니다. 첨부파일 확인 부탁드립니다. 감사합니다.

타이베이 | 시장동향 👁 64 🍷 1



2010-10-01

태국 수산물 시장동향

2020년 10월 태국 수산물 시장동향입니다. 첨부파일 확인 부탁드립니다. 출처 : aT 농수산물유통공사

| 시장동향 > 기타 👁 54 🍷 1



SCREEN DESCRIPTION

1. 게시물에 업로드된 파일을 클릭합니다.
해당 파일을 다운로드 받습니다.
2. 이전글 다음글을 클릭합니다.
정렬된 순서로 이전글/다음글을 찾습니다.
3. 추천/List 버튼을 클릭합니다.
해당 게시물에 좋아요 추천을 하거나 목록으로 돌아갑니다.
4. 조회수가 가장 많은 게시글을 보여줍니다.
기존의 리스트와 같이 해당 게시물로 이동합니다.

MY PAGE

1. MOU체결
2. 샘플요청
3. 화상미팅 관리
4. 마일리지

MOU 체결

상설 전시관	상설 전시관	한국수산물전용관			
이벤트홀	이벤트홀				
무역지원센터	지원센터 안내	비즈니스 인큐베이터 사업	지사화 사업	수출지원사례	
온라인 365	소개	온라인 365			
해외시장뉴스	전체	시장동향	마켓테스트	현장보도 · 주요기사 · 센터행사	코로나19
고객지원센터	공지사항	질문과 답변	해외 거래선 발굴 지원사업		
서비스 소개	플랫폼 소개	상품등록 안내	제휴/협력기관	수산업관련 사이트	플랫폼 매뉴얼
마이페이지	회원정보	전시관정보관리 · 기본정보관리 · 제품정보관리	화상미팅관리	문의내역	샘플요청
	나의 온라인 365	나의 Q&A			M.O.U 체결요청

SCREEN DESCRIPTION

1. M.O.U 체결요청을 클릭한다.
메뉴 목록에서 M.O.U 체결요청을 클릭한다.

1. MOU 체결

회원정보	전시관정보관리	화상미팅관리	문의내역	샘플요청	M.O.U 및 수출계약 체결요청	나의 온라인 365	나의 Q&A
No	From	To	상태	등록일	서명일	다운로드	
5	suhyup	웰메이드	확정	2021-09-15	2021-09-15	Download	
4	suhyup	웰메이드	바이어 승인 대기	2021-09-15	-	-	
3	suhyup	웰메이드	확정	2021-08-06	2021-09-01	Download	
2	웰메이드	웰메이드	바이어 승인 대기	2021-08-04	-	-	
1	suhyup	웰메이드	승인 대기	2021-08-04	-	-	

SCREEN DESCRIPTION

- 행을 클릭한다.**
해당 MOU 뷰페이지로 이동한다.
- 상태값**
MOU 체결의 상태를 나타낸다.
- Download 를 클릭한다**
완료된 MOU 체결서를 다운받는다.

국가	대한민국	기업명	웰메이드
이름		E-mail	okj515@nate.com

Memorandum Of Understanding for Purchasing Intent

wellmade and suhyup companies, contract to cooperate with each other for benefits between both companies with faith and sincerity as followed.

The 1st one (Purpose)

The memorandum of understanding is for the purpose of having cooperative relations for orders and accomplishment of the contents supply business which takes advantage of the network through strategic business alliance between both companies.

The 2nd one (Mutual faith)

Both companies cooperate to consider the convenience of the other party with first priority for orders intent and accomplishment in the business.

The 3rd one (Mutual agreement execution)

1. Both companies sincerely execute the contents of the understanding memorandum according to faith and sincerity.
2. All facts that find from both companies for joint discussion process will not be able to expose outside without any prior consultation and all responsibilities that occur concerning a violation are charged on a violator.

The 4th one (Other facts)

1. The understanding memorandum supposes that B will have the right to supply the broadcasting contents in the A.
2. The separate detail contract will be drawn up and come to an agreement concerning business conditions and concrete methods.
3. Facts that are not referred in the understanding memorandum will be decided by both companies for separate way.
4. The order will be offered in 1 (US\$) and Items are item

Both companies make every effort for the successful propulsion and an accomplishment of the enterprise, in order to identify that the understanding memorandum is formed, both companies need to draw up 2 copies of the form and seal registration, keep a copy each.

2021-09-15

Buyer : _____ Company : _____

1

목록

SCREEN DESCRIPTION

1. 목록을 클릭한다.

수출기업은 확정된 MOU 계약서를 확인 할 수 있으며 목록 버튼을 통해 이전 페이지로 돌아갈 수 있습니다.

CONCLUDE A M.O.U

국가	대한민국	기업명	엘메이드
이름	라기성	E-mail	okj515@nate.com

Memorandum Of Understanding for Purchasing Intent

1. 엘메이드 and 엘메이드 companies, contract to cooperate with each other for benefits between both companies with faith and sincerity as followed.

The 1st one (Purpose)
The memorandum of understanding is for the purpose of having cooperative relations for orders and accomplishment of the contents supply business which takes advantage of the network through strategic business alliance between both companies.

The 2nd one (Mutual faith)
Both companies cooperate to consider the convenience of the other party with first priority for orders intent and accomplishment in the business.

The 3rd one (Mutual agreement execution)
1. Both companies sincerely execute the contents of the understanding memorandum according to faith and sincerity.
2. All facts that find from both companies for joint discussion process will not be able to expose outside without any prior consultation and all responsibilities that occur concerning a violation are charged on a violator.

The 4th one (Other facts)
1. The understanding memorandum supposes that B will have the right to supply the broadcasting contents in the A.
2. The separate detail contract will be drawn up and come to an agreement concerning business conditions and concrete methods.
3. Facts that are not related to the understanding memorandum will be decided by both companies for separate way.
4. The order will be offered in (US\$) and Items are

Both companies make every effort for the successful propulsion and an accomplishment of the enterprise, in order to identify that the understanding memorandum is formed, both companies need to draw up 2 copies of the form and seal registration, keep a copy each.

2021-09-16

Company :

Consent to personal information collection

We collect personal information as follows for customers who make inquiries.

- Purpose: Identification for handling inquiries
- Item: Name, contact information or email
- Retention period: 5 years from the date of collection

※ This is the minimum amount of personal information necessary to process inquiries. Accordingly, we can consult and answer inquiries only if you agree.

Confirm

3

SCREEN DESCRIPTION

1. **업체명을 작성합니다.**
해당업체명을 수정할 수 있습니다.
2. **제품과 금액을 작성합니다.**
MOU체결을 원하는 제품과 금액을 수정할 수 있습니다.
3. **Send 를 클릭합니다.**
수출기업에게 MOU체결이 다시 요청됩니다.

샘플요청

SCREEN DESCRIPTION

1. 샘플 요청을 클릭한다.
샘플 요청 팝업이 열립니다.

SUHYUP FISH CAKE(MIXED)



수산업협동조합중앙회
www.suhyup.co.kr

Company Introduction

보관 방법	Frozen
유통 기한	Until the date Indicated on the front
주원료	Frozen Surimi
함유율(%)	65.2%
원산지	Vietnam, China, etc
출시일	
규격(L*W*H cm)	365cm * 285cm * 265cm
중량(g)	470g
Carton 입수	
MOQ	50box

문의하기

1
샘플요청

화상회의

샘플요청



수산업협동조합중앙회

상품 Suhyup Fish Cake(Mixed)

1 바이어명 셀메이드

수량

사유

사유를 입력하세요.

담당자명

주소

연락처

이메일

@

2

요청

SCREEN DESCRIPTION

1. 내용을 작성한다.
샘플요청에 필요한 내용을 작성합니다.
2. 요청을 클릭한다.
해당 기업에게 샘플요청이 됩니다.

SCREEN DESCRIPTION

1. 샘플 요청을 클릭한다.
샘플 요청 팝업이 열립니다.

수산업협동조합중앙회



제품 Mackerel, Seaweed Snack
홈페이지 www.suhyup.co.kr
인증
SNS 채널 @ b

문의하기 **샘플요청** 카탈로그

MOU 계약체결 화상 회의

샘플요청



수산업협동조합중앙회

상품

Suhyup Fish Cake(Mixed)

바이어명

웹메이드

수량

사유

사유를 입력하세요.

담당자명

주소

연락처

이메일

3

요청

SCREEN DESCRIPTION

1. **제품을 선택한다.**
샘플요청에 필요한 제품을 선택 합니다.
2. **내용을 작성한다.**
샘플요청에 필요한 내용을 작성합니다.
3. **요청 를 클릭한다.**
해당 기업에게 샘플요청이 됩니다.

화상미팅 관리

03 화상미팅 관리 3. 화상미팅 관리

회원정보	전시관정보관리	화상미팅관리	문의내역	샘플요청	M.O.U 및 수출계약 체결요청	나의 온라인 365	나의 Q&A
Total 4						진행중인 이벤트	3 전체 <input type="text"/>
행사명	바이어명	날짜	상태	회의실	보고서		
O2O 수산박람회	Great Hung Enterprise Co., Ltd	2021.08.25 16:30	승인	4 Visit room	보고서 입력		
O2O 수산박람회	shtesting2	2021.07.15 14:50	승인	종료된 회의입니다.	1 보고서 입력		
O2O 수산박람회	shtesting3	2021.07.07 17:00	승인	종료된 회의입니다.	보고서 입력		
O2O 수산박람회	shtesting4	2021.07.07 17:00	승인	종료된 회의입니다.	보고서 입력		

SCREEN DESCRIPTION

1. 보고서 입력을 클릭한다.
보고서 작성 페이지로 이동됩니다.
2. 해당 구역을 클릭한다.
보고서 뷰 페이지로 이동됩니다.
3. 선택 박스를 클릭한다.
이벤트를 필터에 따라 검색 가능합니다.
4. Visit room을 클릭한다.
회의실에 접속 가능합니다.

* 보고서 작성은 회의시작일시 이후부터 작성 가능합니다.

마일리지



4. 마일리지 확인



SCREEN DESCRIPTION

1. 메뉴바를 클릭한다.
우측 상단의 메뉴바를 클릭한다.

상설 전시관	상설 전시관	한국수산물전용관				
이벤트홀	이벤트홀					
무역지원센터	지원센터 안내	비즈니스 인큐베이터 사업	지사화 사업	수출지원사례		
온라인 365	소개	온라인 365				
해외시장뉴스	전체	시장동향	마켓테스트	현장보도 · 주요기사 · 센터행사	코로나19	
고객지원센터	공지사항	질문과 답변	해외 거래선 발굴 지원사업			
서비스 소개	플랫폼 소개	상품등록 안내	제휴/협력기관	수산업관련 사이트	플랫폼 매뉴얼	
마이페이지	1 회원정보	전시관정보관리 · 기본정보관리 · 제품정보관리	화상미팅관리	문의내역	샘플요청	M.O.U 체결요청
	나의 온라인 365	나의 Q&A				

SCREEN DESCRIPTION

1. 회원정보를 클릭한다.
메뉴 목록에서 회원정보를 클릭한다.

1. 마일리지 내역

나의 마일리지 내역을 확인

1 마일리지

날짜	적립·사용 이유	적립·사용 마일리지	마일리지 잔액
2021-09-15	MOU 체결	+1000 p	13394 p
2021-09-15	일일 로그인	+5 p	12394 p
2021-09-15	버추얼	+1 p	12389 p
2021-09-14	버추얼	+1 p	12388 p
2021-09-14	일일 로그인	+5 p	12387 p

1 2 3 4 5 6 7