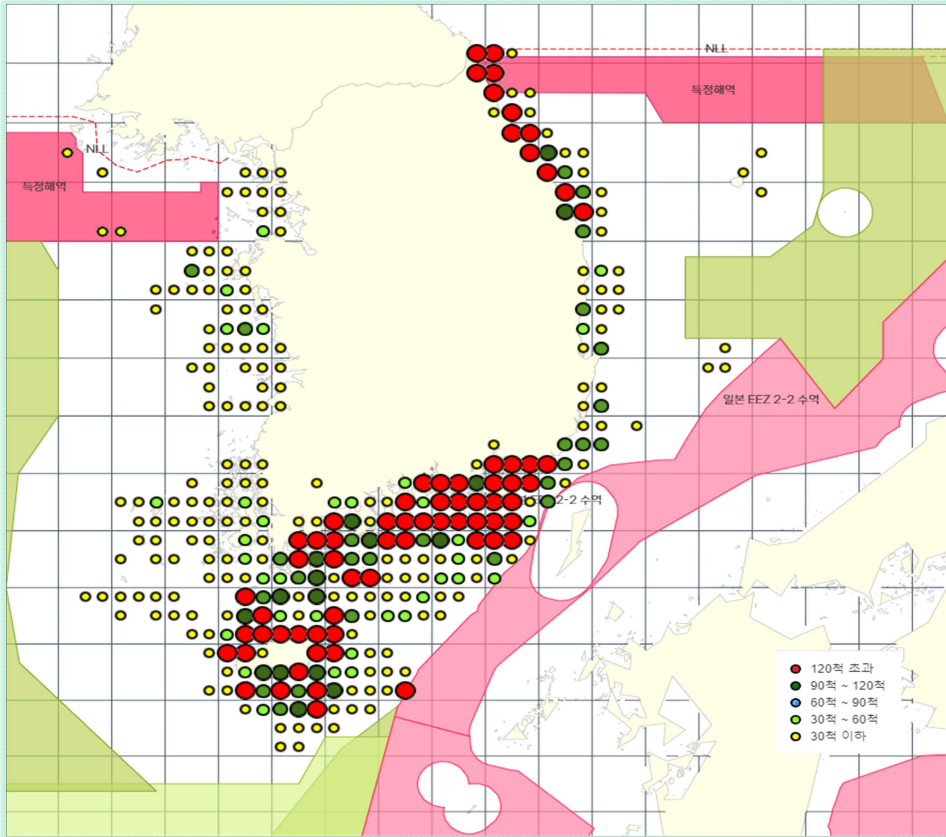




※ 본 정보지는 어선에서 접수한 위치 및 어획량 자료를 기초로 제작되어 정부 통계와는 차이가 있습니다

2025년

'25년 12월 1일 ~ '25년 12월 31일 어획분포



연안복합 5,374척 출어하여 2,280톤 어획

◎ 김 어획량 632톤, 전년 대비 54톤 증가

◇ 연안복합 어선의 조업척수는 5,374척으로 전년 대비 240척 감소
총어획량은 2,280톤으로 16.8% 감소

◎ 어종별 어획량

◇ 어획량 총 2,280톤 중 김 632톤(27.7%), 문어 221톤 (9.7%)
갈치 168톤(7.4%), 삼치 149톤(6.5%) 등 어획

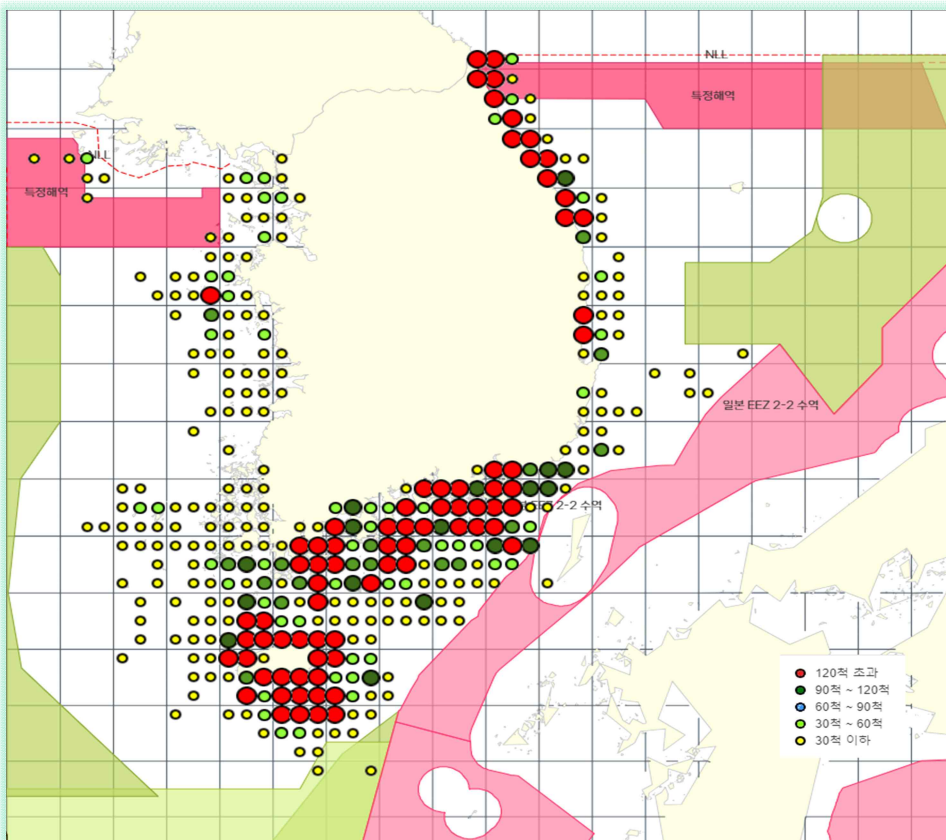
◎ 어종별 주요 조업해구

김 5099해구, 문어 97해구, 갈치 223해구에서 많이 어획

- 김 : 5099해구, 5174해구, 213해구, 214해구, 204해구
- 문 어 : 97해구, 98해구, 214해구, 104해구, 5214해구
- 갈 치 : 223해구, 224해구, 234해구, 222해구, 233해구
- 삼 치 : 92해구, 99해구, 214해구, 5099해구, 222해구

2024년

'24년 12월 1일 ~ '24년 12월 31일 어획분포



연안복합 5,614척 출어하여 3,961톤 어획

◎ 가장 많이 잡힌 어종은 문어 1,959톤, 김 578톤

◇ 연안복합 어선의 조업척수는 5,614척, 조업일수는 64,466일
총어획량은 3,961톤으로 1척당 월평균 0.7톤 어획

◎ 어종별 어획량

◇ 어획량 총 3,961톤 중 문어 1,959톤(49.4%), 김 578톤(14.6%)
갈치 243톤(6.12%), 까나리 128톤(3.2%) 등 어획

◎ 어종별 주요 조업해구

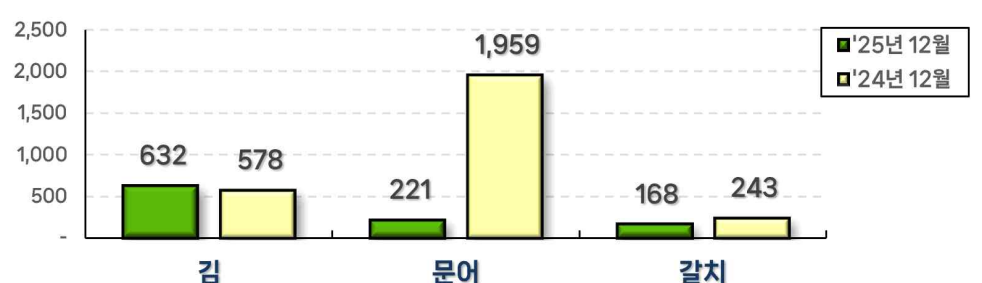
문어 174해구, 김 5099해구, 갈치 224해구에서 많이 어획

- 문 어 : 174해구, 97해구, 104해구, 98해구, 214해구
- 김 : 5099해구, 5174해구, 214해구, 5214해구, 204해구
- 갈 치 : 224해구, 223해구, 222해구, 234해구, 243해구
- 까나리 : 55해구, 62해구

[조업 현황]



[어종별 어획량]

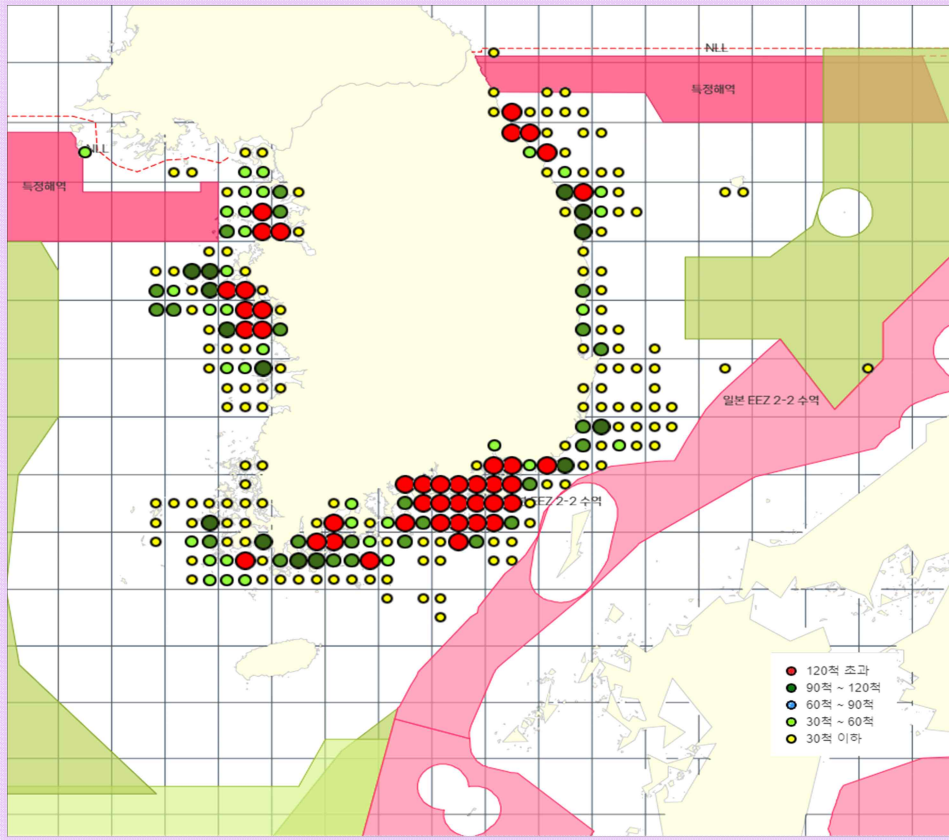


※ 본 정보지는 어선에서 접수한 위치 및 어획량 자료를 기초로 제작되어 정부 통계와는 차이가 있습니다

2025년

'25년 12월 1일 ~ '25년 12월 31일 어획분포

연안통발 1,887척 출어하여 1,083톤 어획



◎ **계 어획량 234톤, 전년 대비 65톤 증가**

◇ 연안통발 어선의 조업척수는 1,887척으로 전년 대비 148척 감소
총어획량은 1,083톤 으로 4.5% 감소

◎ **어종별 어획량**

◇ 어획량 총 1,083톤 중 계 234톤(21.5%), 문어 169톤(15.5%)
꼼치 165톤(15.2%), 고동 105톤(9.7%) 등 어획

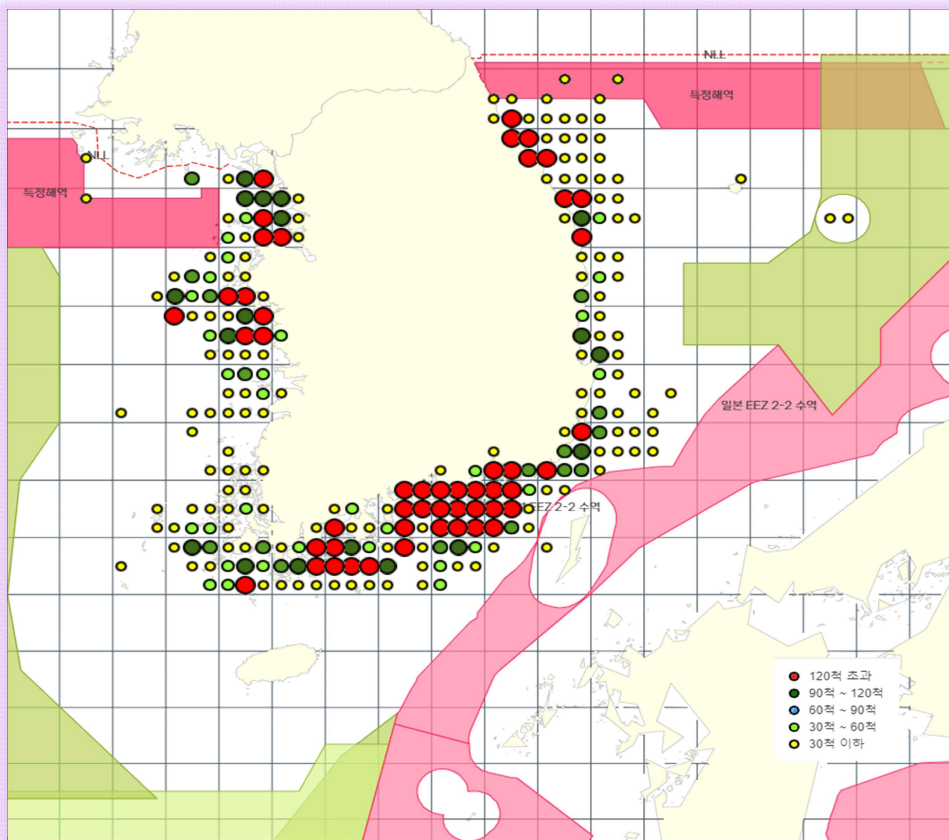
◎ **어종별 주요 조업해구**

- 계 154해구, 문어 98해구, 꼼치 5099해구에서 많이 어획**
- 계 : 154해구, 174해구, 212해구, 211해구, 5154해구
 - 문 어 : 98해구, 214해구, 5099해구, 212해구, 213해구
 - 꼼 치 : 5099해구, 98해구, 97해구, 99해구, 105해구
 - 고 동 : 93해구, 174해구, 92해구, 154해구, 87해구

2024년

'24년 12월 1일 ~ '24년 12월 31일 어획분포

연안통발 2,035척 출어하여 1,535톤 어획



◎ **가장 많이 잡힌 어종은 문어 345톤, 꼬막 227톤 순**

◇ 연안통발 어선의 조업척수는 2,035척, 조업일수는 24,705일
총어획량은 1,535톤으로 1척당 월평균 0.8톤 어획

◎ **어종별 어획량**

◇ 어획량 총 1,535톤 중 문어 345톤(22.4%), 꼬막 227톤(14.8%)
계 169톤(10.9%), 조개 152톤(9.9%) 등 어획

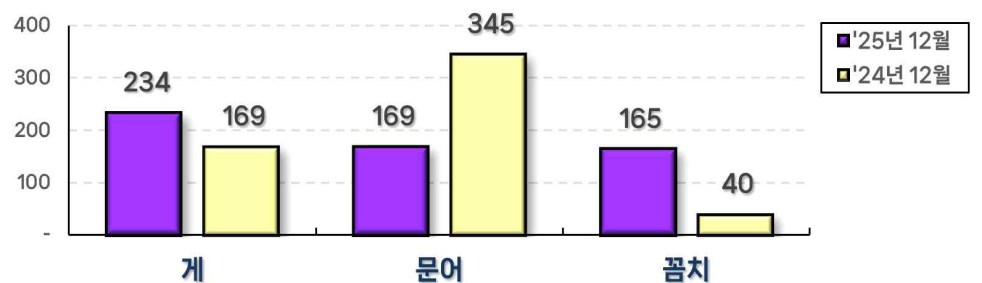
◎ **어종별 주요 조업해구**

- 문어 98해구, 꼬막 5214해구, 계 174해구에서 많이 어획**
- 문 어 : 98해구, 174해구, 214해구, 184해구, 212해구
 - 꼬 막 : 5214해구, 174해구
 - 계 : 174해구, 212해구, 154해구, 211해구, 203해구
 - 조 개 : 5214해구, 154해구, 5154해구, 98해구, 5098해구

[조업 현황]



[어종별 어획량]



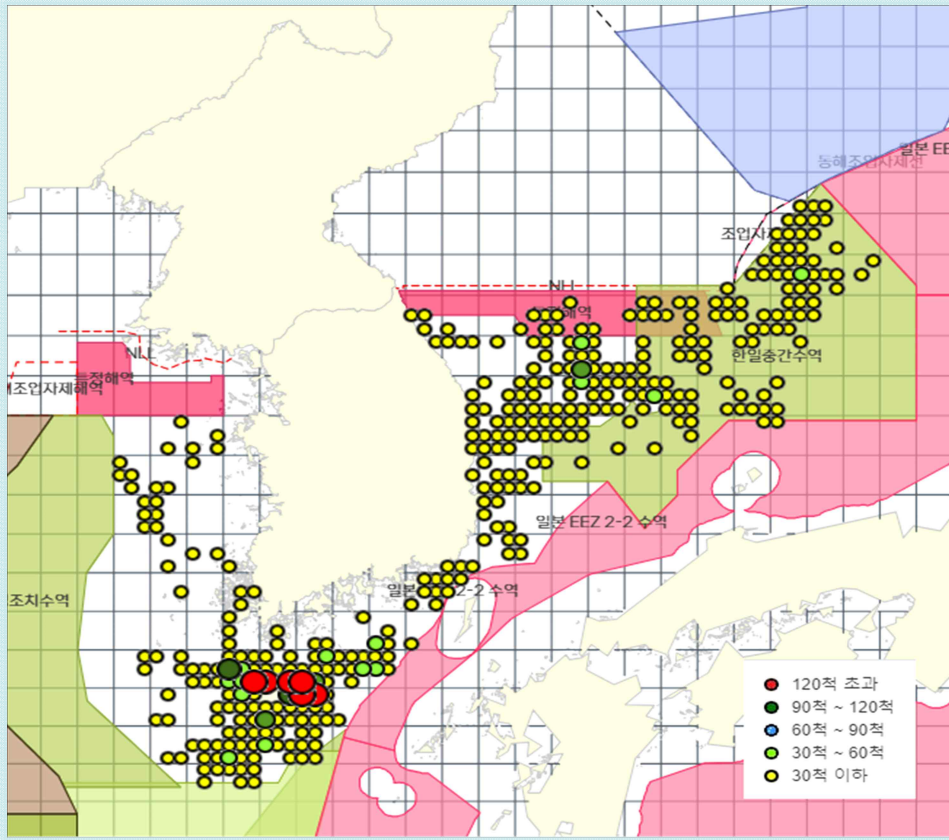
근해채낚기

※ 본 정보지는 어선에서 접수한 위치 및 어획량 자료를 기초로 제작되어 정부 통계와는 차이가 있습니다

2025년

'25년 12월 1일 ~ '25년 12월 31일 어획분포

근해채낚기 188척 출어하여 767톤 어획



◎ 갈치 어획량 275톤, 전년 대비 22톤 감소

◇ 근해채낚기 어선의 조업척수는 188척으로 전년 대비 10척 감소
총어획량은 767톤으로 2.9% 감소

◎ 어종별 어획량

◇ 어획량 총 767톤 중 갈치 275톤(35.8%), 복어 188톤(24.5%)
오징어 72톤(9.4%), 조기 66톤(8.6%) 등 어획

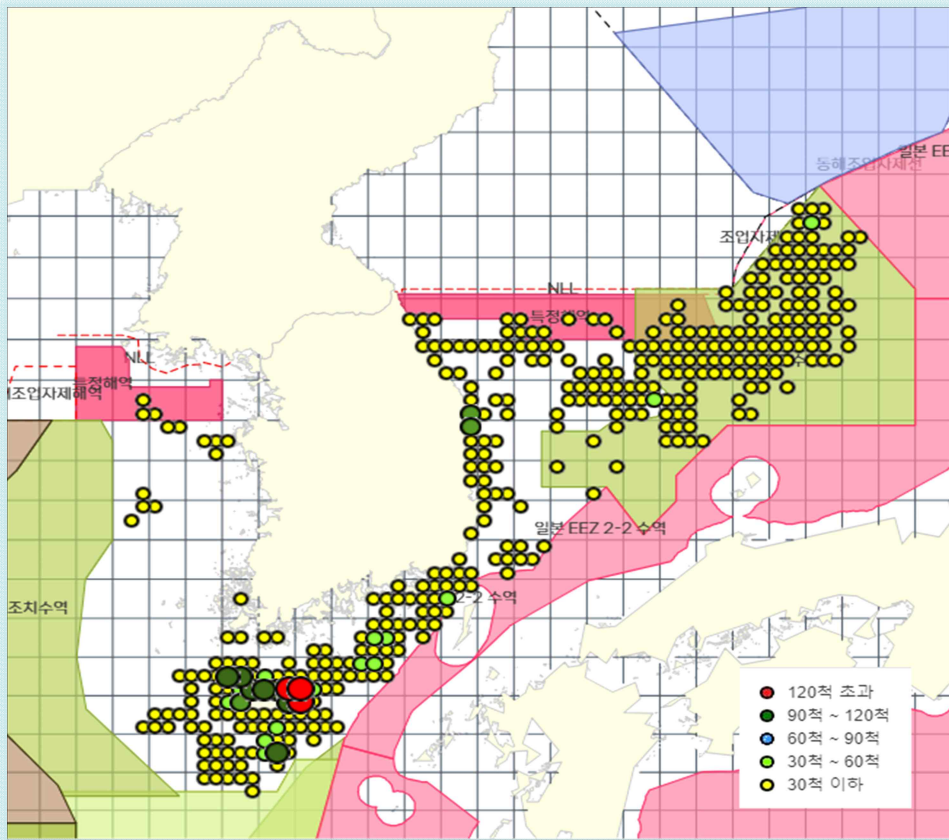
◎ 어종별 주요 조업해구

- 갈치 223해구, 복어 337해구, 오징어 66해구에서 많이 어획
- 갈 치 : 223해구, 224해구, 234해구, 222해구, 233해구
 - 복 어 : 337해구, 333해구, 63해구, 948해구, 338해구
 - 오징어 : 66해구, 72해구, 67해구, 73해구, 74해구
 - 조 기 : 242해구, 222해구, 241해구, 252해구, 230해구

2024년

'24년 12월 1일 ~ '24년 12월 31일 어획분포

근해채낚기 198척 출어하여 1,061톤 어획



◎ 가장 많이 잡힌 어종은 복어 425톤, 갈치 297톤 순

◇ 근해채낚기 어선의 조업척수는 198척, 조업일수는 3,719일
총어획량은 1,061톤으로 1척당 월평균 5.4톤 어획

◎ 어종별 어획량

◇ 어획량 총 1,061톤 중 복어 425톤(40.0%), 갈치 297톤(27.9%)
조기 67톤(6.4%), 오징어 66톤(6.2%) 등 어획

◎ 어종별 주요 조업해구

- 복어 333해구, 갈치 223해구, 조기 230해구에서 많이 어획
- 복 어 : 333해구, 348해구, 350해구, 343해구, 63해구
 - 갈 치 : 223해구, 224해구, 234해구, 222해구, 243해구
 - 조 기 : 230해구, 232해구, 241해구, 242해구, 252해구
 - 오징어 : 75해구, 100해구, 932해구, 924해구, 933해구

[조업 현황]



[어종별 어획량]

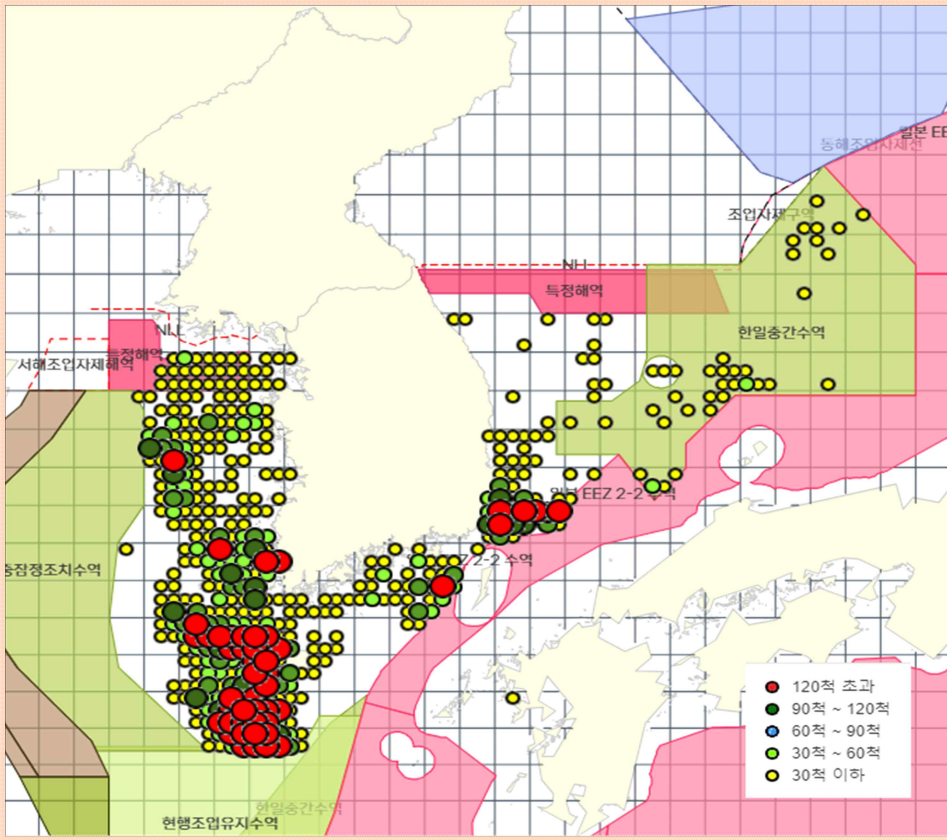


※ 본 정보지는 어선에서 접수한 위치 및 어획량 자료를 기초로 제작되어 정부 통계와는 차이가 있습니다

2025년

'25년 12월 1일 ~ '25년 12월 31일 어획분포

근해자망 365척 출어하여 4,161톤 어획



◎ 조기 어획량 2,392톤, 전년 대비 101톤 감소

◇ 근해자망 어선의 조업척수는 365척으로 전년 대비 7척 감소
총어획량은 4,161톤으로 2.1% 감소

◎ 어종별 어획량

◇ 어획량 총 4,161톤 중 조기 2,392톤(57.4%), 갈치 347톤(8.4%)
기타 해면어류 308톤(7.3%), 게 243톤(5.9%) 등 어획

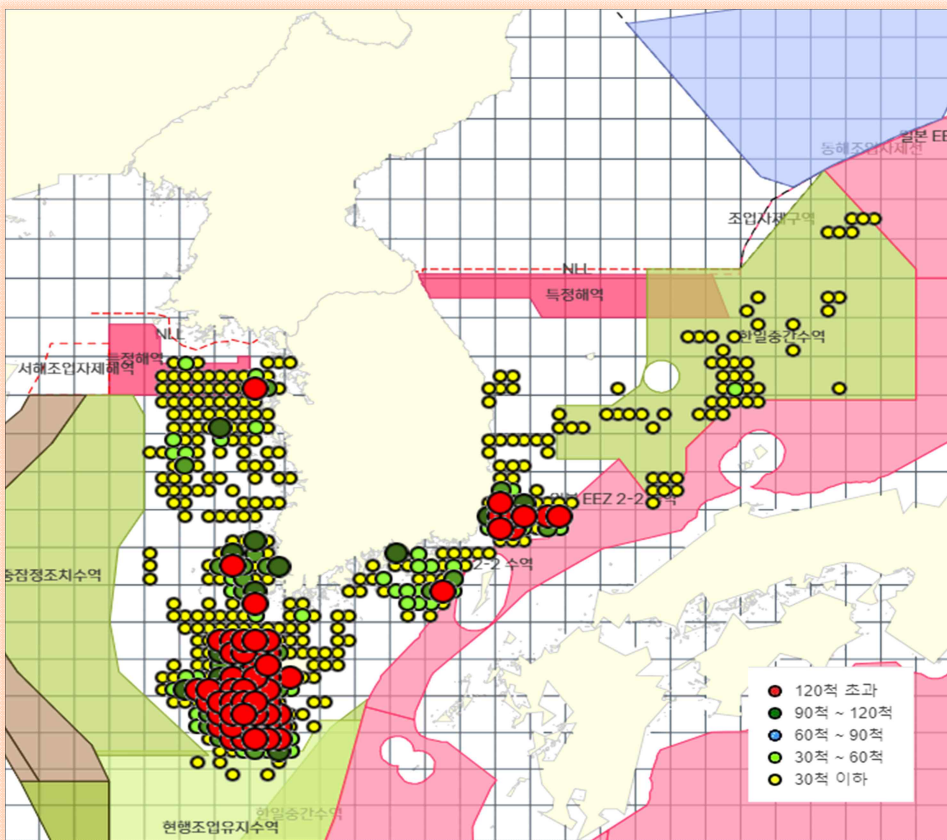
◎ 어종별 주요 조업해구

- 조기 232해구, 갈치 222해구, 기타 해면어류 104해구에서 많이 어획
- 조 기 : 232해구, 252해구, 242해구, 241해구, 220해구
 - 갈 치 : 222해구, 232해구, 252해구, 221해구, 242해구
 - 기타 해면어류 : 104해구, 97해구, 222해구, 241해구, 242해구
 - 게 : 152해구, 153해구, 154해구, 163해구, 151해구

2024년

'24년 12월 1일 ~ '24년 12월 31일 어획분포

근해자망 372척 출어하여 4,366톤 어획



◎ 가장 많이 잡힌 어종은 조기 2,493톤, 갈치 479톤 순

◇ 근해자망 어선의 조업척수는 372척, 조업일수는 8,482일
총어획량은 4,366톤으로 1척당 월평균 11.7톤 어획

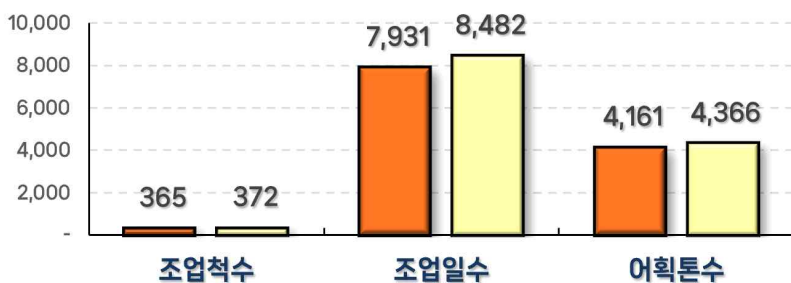
◎ 어종별 어획량

◇ 어획량 총 4,366톤 중 조기 2,493톤(57.1%), 갈치 479톤(10.9%)
가자미 283톤(6.5%), 홍어 273톤(6.3%) 등 어획

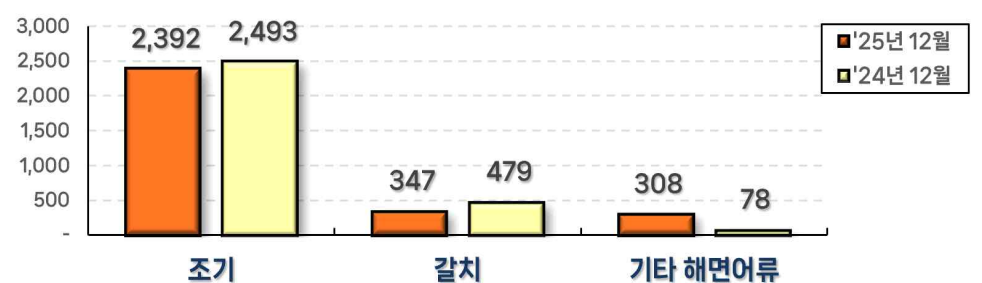
◎ 어종별 주요 조업해구

- 조기 241해구, 갈치 222해구, 가자미 93해구에서 많이 어획
- 조 기 : 241해구, 242해구, 232해구, 252해구, 231해구
 - 갈 치 : 222해구, 241해구, 221해구, 242해구, 232해구
 - 가자미 : 93해구, 94해구, 87해구, 172해구, 92해구
 - 홍 어 : 162해구, 151해구, 164해구, 161해구, 172해구

[조업 현황]



[어종별 어획량]



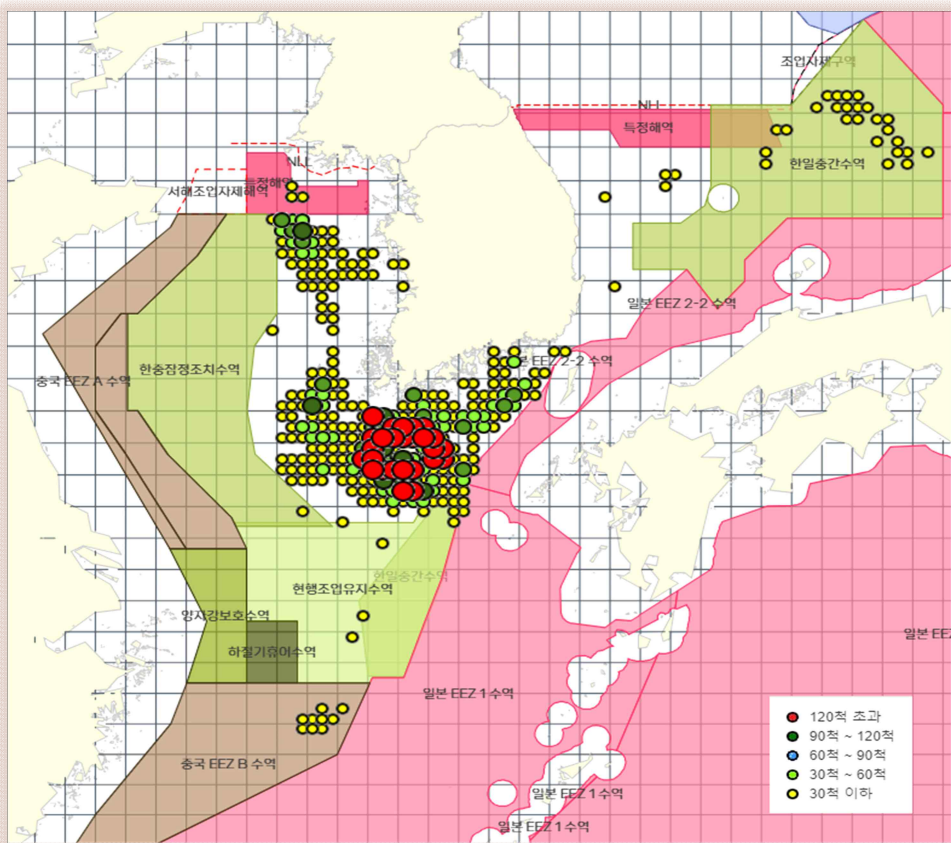
근해연승

※ 본 정보지는 어선에서 접수한 위치 및 어획량 자료를 기초로 제작되어 정부 통계와는 차이가 있습니다

2025년

'25년 12월 1일 ~ '25년 12월 31일 어획분포

근해연승 222척 출어하여 2,447톤 어획



◎ 갈치 어획량 1,632톤, 전년 대비 140톤 감소

◇ 근해연승 어선의 조업척수는 222척으로 전년 대비 4척 감소, 총어획량은 2,447톤으로 4.4% 감소

◎ 어종별 어획량

◇ 어획량 총 2,447톤 중 갈치 1,632톤(66.6%), 장어 161톤(6.6%), 복어 117톤(4.8%), 홍어 101톤(4.1%) 등 어획

◎ 어종별 주요 조업해구

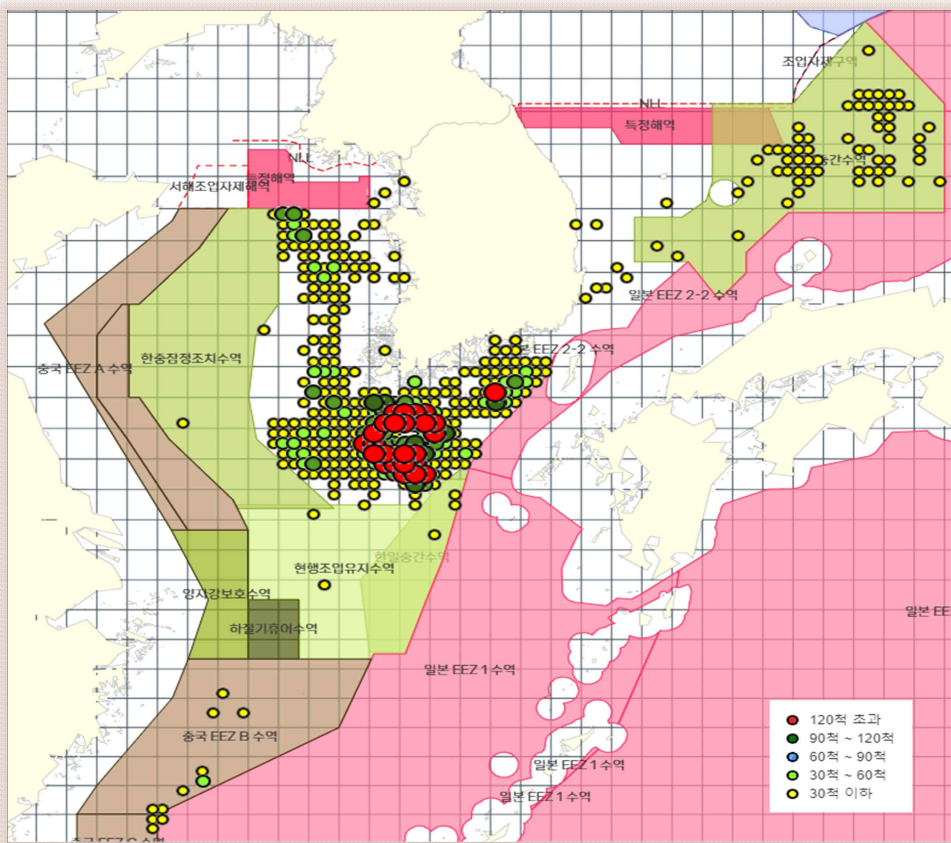
갈치 232해구, 장어 220해구, 복어 337해구에서 많이 어획

- 갈 치 : 232해구, 222해구, 223해구, 243해구, 233해구
- 장 어 : 220해구, 231해구, 242해구, 219해구, 241해구
- 복 어 : 337해구, 940해구, 932해구, 925해구, 343해구
- 홍 어 : 161해구, 182해구, 172해구, 202해구, 171해구

2024년

'24년 12월 1일 ~ '24년 12월 31일 어획분포

근해연승 226척 출어하여 2,888톤 어획



◎ 가장 많이 잡힌 어종은 갈치 1,772톤, 복어 326톤 순

◇ 근해연승 어선의 조업척수는 226척, 조업일수는 5,598일 총어획량은 2,888톤으로 1척당 월평균 12.8톤 어획

◎ 어종별 어획량

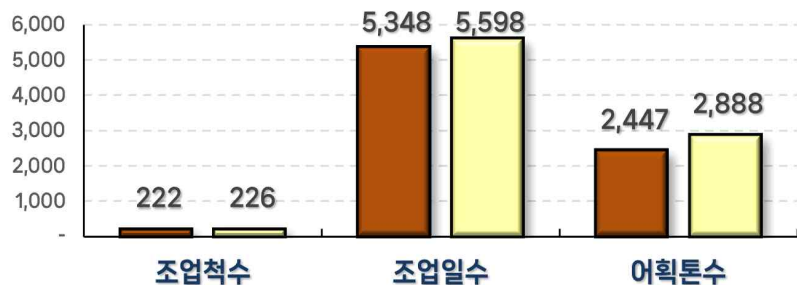
◇ 어획량 총 2,888톤 중 갈치 1,772톤(61.3%), 복어 326톤(11.2%) 홍어 221톤(7.5%), 장어 170톤(5.9%) 등 어획

◎ 어종별 주요 조업해구

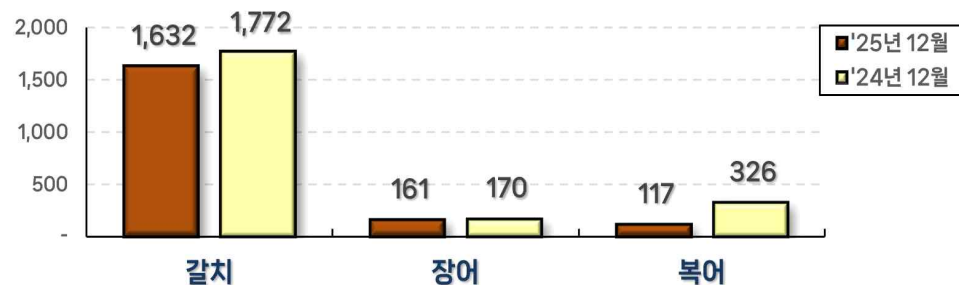
갈치 243해구, 복어 940해구, 홍어 161해구에서 많이 어획

- 갈 치 : 243해구, 222해구, 223해구, 232해구, 233해구
- 복 어 : 940해구, 344해구, 941해구, 343해구, 924해구
- 홍 어 : 161해구, 172해구, 182해구, 162해구, 202해구
- 장 어 : 229해구, 230해구, 220해구, 231해구, 240해구

[조업 현황]



[어종별 어획량]

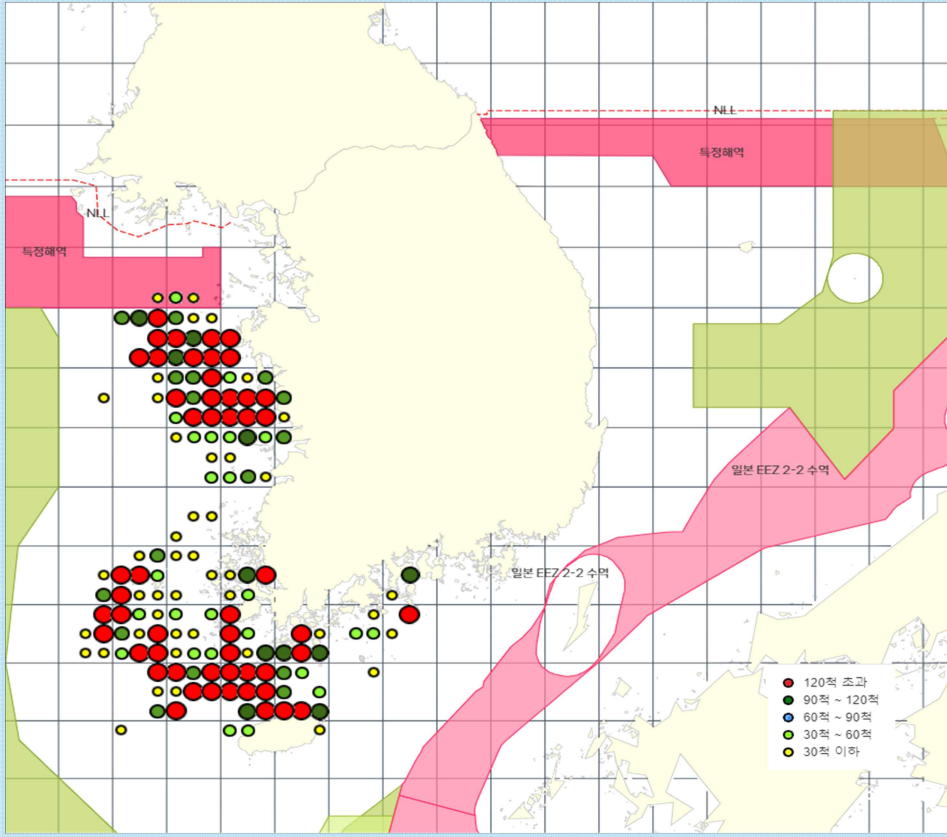


※ 본 정보지는 어선에서 접수한 위치 및 어획량 자료를 기초로 제작되어 정부 통계와는 차이가 있습니다

2025년

'25년 12월 1일 ~ '25년 12월 31일 어획분포

근해안강망 204척 출어하여 3,303톤 어획



◎ 갈치 어획량 601톤, 전년 대비 477톤 감소

◇ 근해안강망 어선의 조업척수는 204척으로 전년 대비 1척 증가
총어획량은 3,303톤으로 0.2% 증가

◎ 어종별 어획량

◇ 어획량 총 3,303톤 중 갈치 601톤(18.1%), 병어 467톤(14.1%)
갑오징어 298톤(9.1%), 아귀 296톤(8.9%) 등 어획

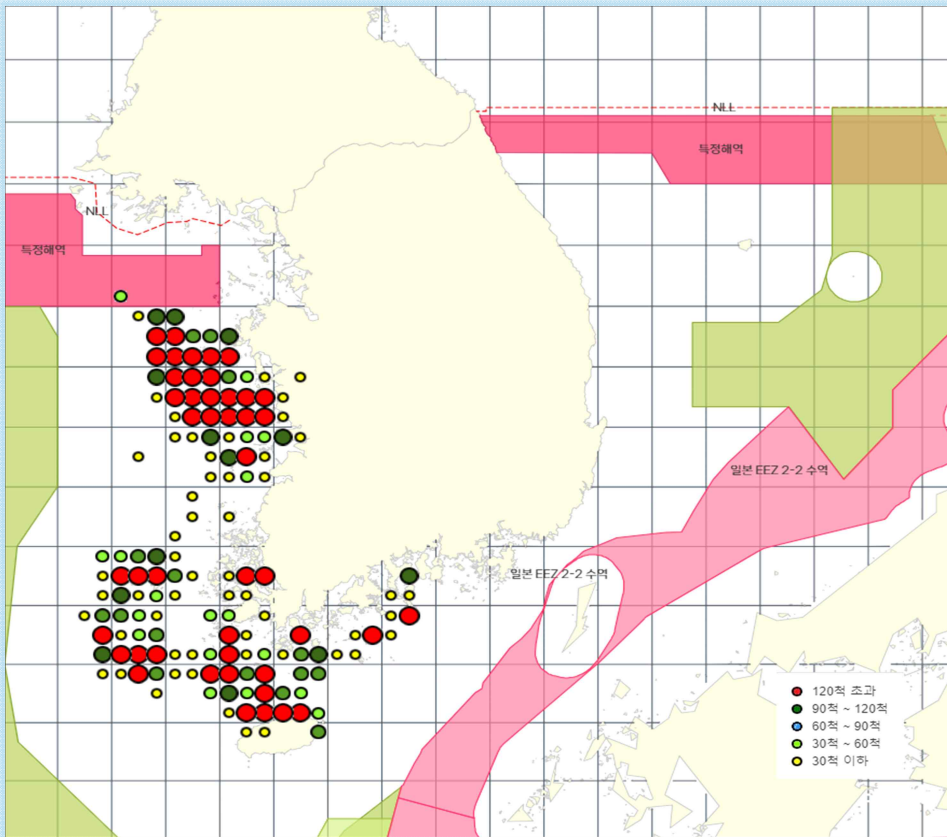
◎ 어종별 주요 조업해구

- 갈치 221해구, 병어 221해구, 갑오징어 174해구에서 많이 어획
- 갈 치 : 222해구, 223해구, 221해구, 213해구, 212해구
 - 병 어 : 222해구, 223해구, 221해구, 210해구, 212해구
 - 갑오징어 : 173해구, 174해구, 163해구, 221해구, 164해구
 - 아 귀 : 174해구, 173해구, 162해구, 163해구, 164해구

2024년

'24년 12월 1일 ~ '24년 12월 31일 어획분포

근해안강망 203척 출어하여 3,283톤 어획



◎ 가장 많이 잡힌 어종은 갈치 1,078톤, 병어 447톤 순

◇ 근해안강망 어선의 조업척수는 203척, 조업일수는 3,730일
총어획량은 3,283톤으로 1척당 월평균 16.2톤 어획

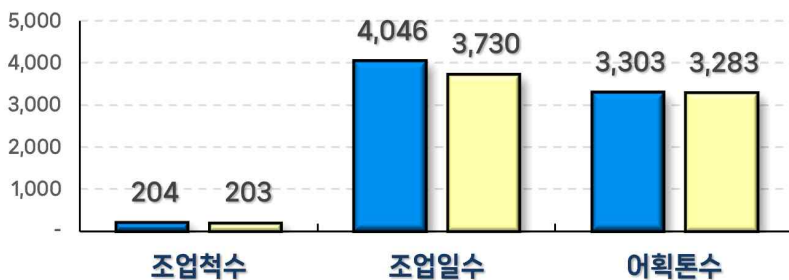
◎ 어종별 어획량

◇ 어획량 총 3,283톤 중 갈치 1,078톤(32.8%), 병어 447톤(13.6%)
갑오징어 294톤(8.9%), 아귀 221톤(6.7%) 등 어획

◎ 어종별 주요 조업해구

- 갈치 222해구, 병어 210해구, 갑오징어 173해구에서 많이 어획
- 갈 치 : 222해구, 221해구, 210해구, 202해구, 212해구
 - 병 어 : 210해구, 222해구, 212해구, 202해구, 223해구
 - 갑오징어 : 173해구, 174해구, 202해구, 163해구, 210해구
 - 아 귀 : 173해구, 174해구, 163해구, 164해구, 222해구

[조업 현황]



[어종별 어획량]

