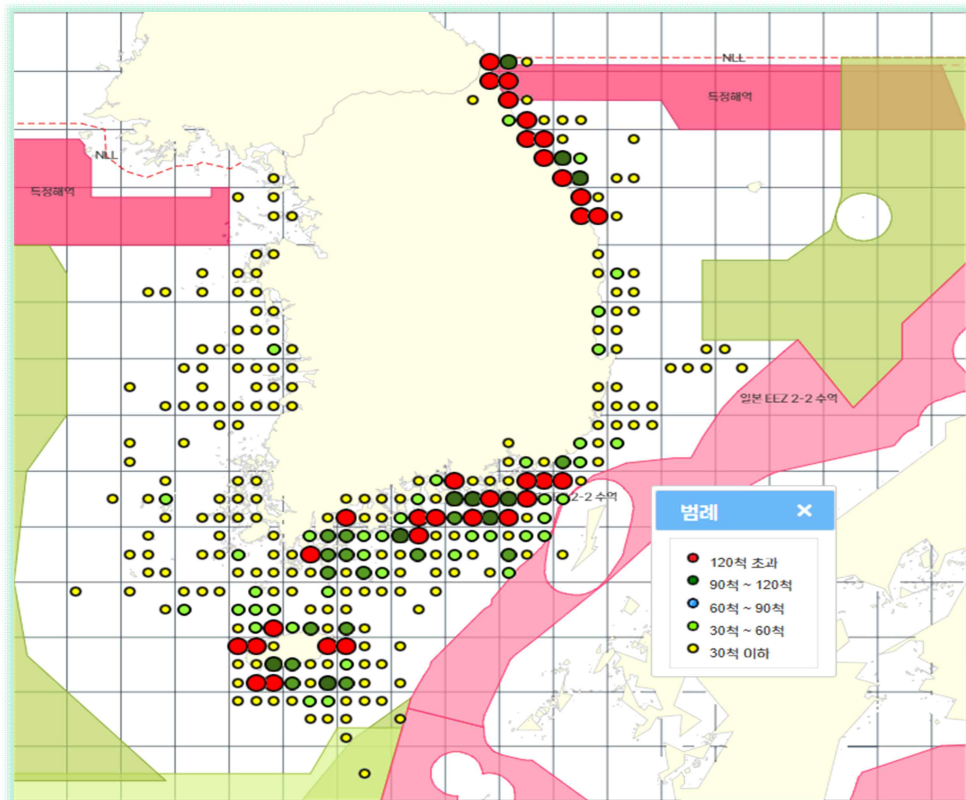




※ 본 정보지는 어선에서 접수한 위치 및 어획량 자료를 기초로 제작되어 정부 통계와는 차이가 있습니다

2026년

'26년 2월 1일 ~ '26년 2월 28일 어획분포



연안복합 3,171척 출어하여 711톤 어획

◎ 문어 어획량 135톤, 전년 대비 54톤 감소

◇ 연안복합 어선의 조업척수는 3,171척으로 전년 대비 1,539척 감소
총어획량은 711톤으로 43.88% 감소

◎ 어종별 어획량

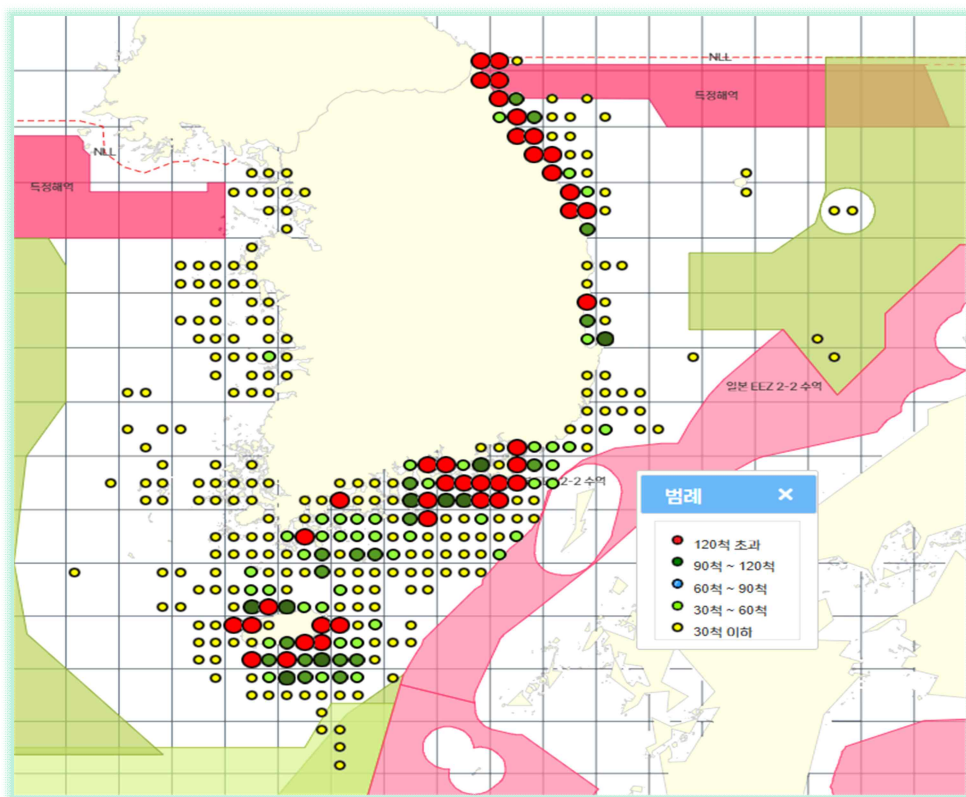
◇ 어획량 총 711톤 중 문어 135톤(18.9%), 가자미류 66톤(9.3%)
삼치 60톤(8.5%), 돔 47톤(6.6%) 등 어획

◎ 어종별 주요 조업해구

- 문어 214해구, 가자미 55해구 삼치 100해구에서 많이 어획
- 문 어 : 214해구, 97해구, 104해구, 63해구, 213해구
 - 가자미 : 55해구, 62해구, 69해구, 105해구, 93해구
 - 삼 치 : 100해구, 92해구, 232해구, 243해구, 222해구
 - 돔 : 233해구, 232해구, 234해구, 243해구, 222해구

2025년

'25년 2월 1일 ~ '25년 2월 28일 어획분포



연안복합 4,710척 출어하여 1,267톤 어획

◎ 가장 많이 잡힌 어종은 문어 188톤, 돔 80톤

◇ 연안복합 어선의 조업척수는 4,710척, 조업일수는 38,970일
총어획량은 1,267톤으로 1척당 월평균 0.3톤 어획

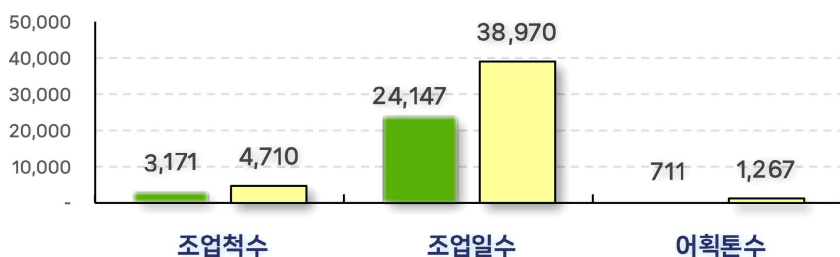
◎ 어종별 어획량

◇ 어획량 총 1,267톤 중 문어 188톤(14.8%), 돔 80톤(6.3%)
가자미 73톤(5.8%), 삼치 68톤(5.3%) 등 어획

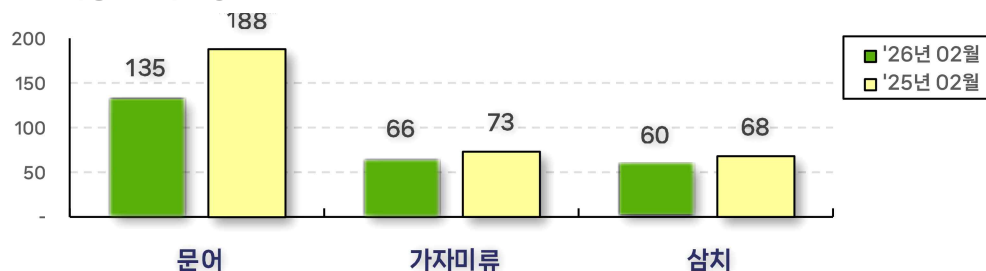
◎ 어종별 주요 조업해구

- 문어 97해구, 돔 234해구, 가자미 55해구에서 많이 어획
- 문 어 : 97해구, 104해구, 214해구, 98해구, 99해구
 - 돔 : 234해구, 233해구, 243해구, 244해구, 232해구
 - 가자미 : 55해구, 69해구, 62해구, 105해구, 99해구
 - 삼 치 : 233해구, 232해구, 99해구, 214해구, 222해구

[조업 현황]



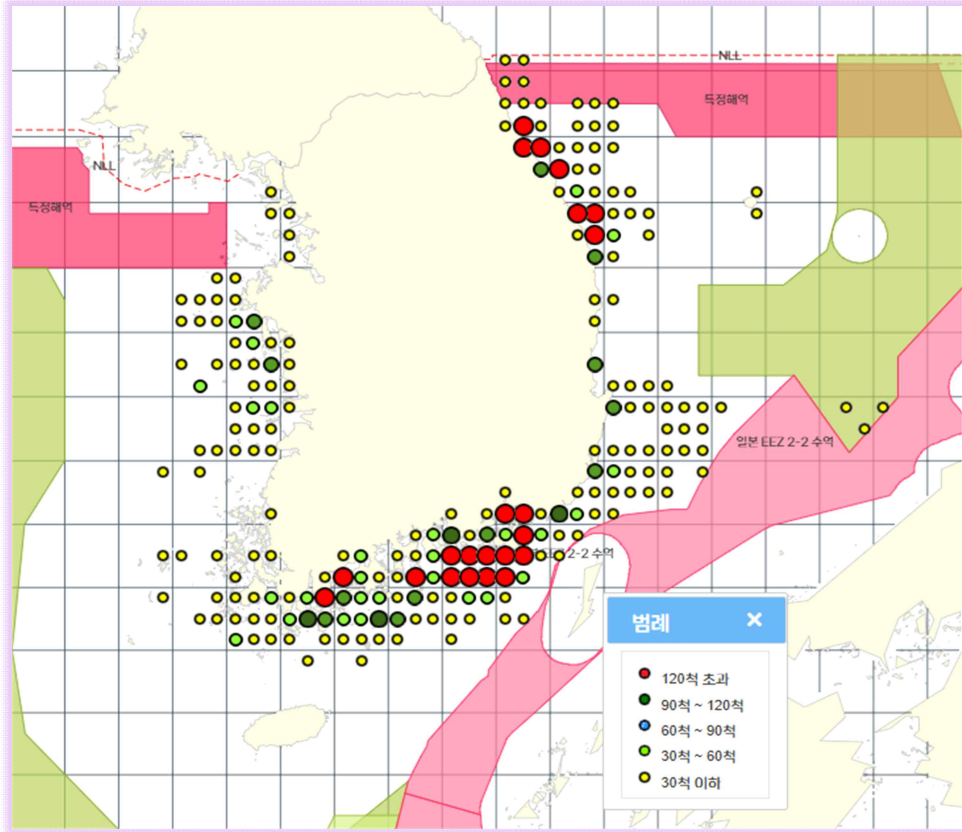
[어종별 어획량]



※ 본 정보지는 어선에서 접수한 위치 및 어획량 자료를 기초로 제작되어 정부 통계와는 차이가 있습니다

2026년

'26년 2월 1일 ~ '26년 2월 28일 어획분포



연안통발 1,047척 출어하여 514톤 어획

◎ 문어 어획량 146톤, 전년 대비 139톤 감소

◇ 연안통발 어선의 조업척수는 1,047척으로 전년 대비 680척 감소
총어획량은 514톤으로 15.9% 감소

◎ 어종별 어획량

◇ 어획량 총 514톤 중 문어 146톤(28.4%), 꼼치 95톤(18.4%),
고동 58톤(11.2%), 게 47톤(9.2%) 등 어획

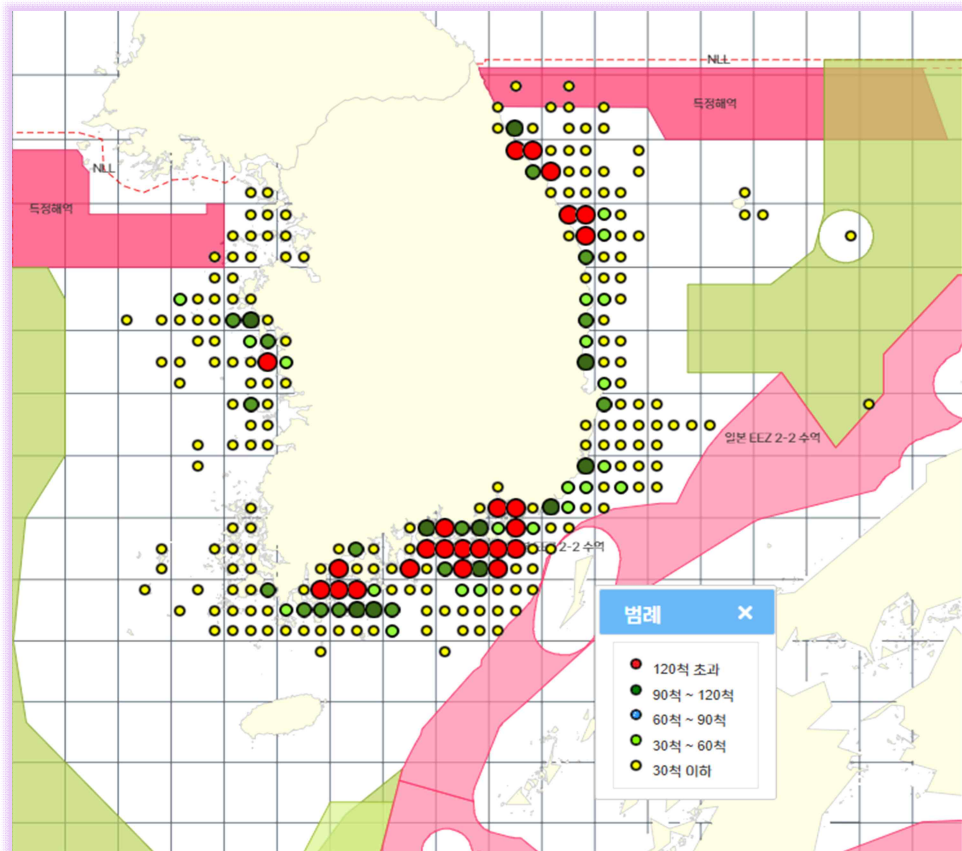
◎ 어종별 주요 조업해구

문어 214해구, 꼼치 98해구, 고동 93해구에서 많이 어획

- 문 어 : 214해구, 5214해구, 213해구, 97해구, 98해구
- 꼼 치 : 98해구, 5099해구, 97해구, 99해구, 184해구
- 고 동 : 93해구, 92해구, 87해구, 88해구, 174해구
- 게 : 88해구, 48해구, 358해구, 87해구, 56해구

2025년

'25년 2월 1일 ~ '25년 2월 28일 어획분포



연안통발 1,727척 출어하여 611톤 어획

◎ 가장 많이 잡힌 어종은 문어 285톤, 고동 50톤 순

◇ 연안통발 어선의 조업척수는 1,727척, 조업일수는 14,547일
총어획량은 611톤으로 1척당 월평균 0.4톤 어획

◎ 어종별 어획량

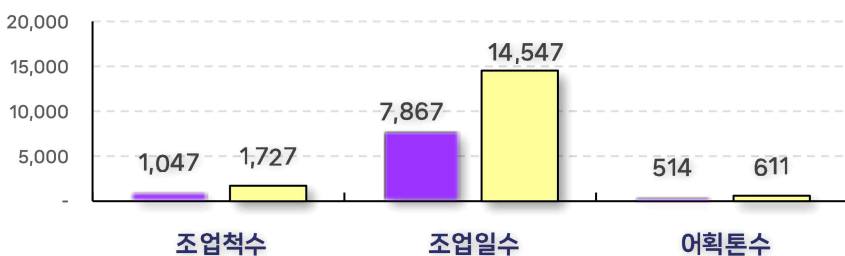
◇ 어획량 총 611톤 중 문어 285톤(46.7%), 고동 50톤(8.2%)
아귀 36톤(5.9%), 게 35톤(5.8%) 등 어획

◎ 어종별 주요 조업해구

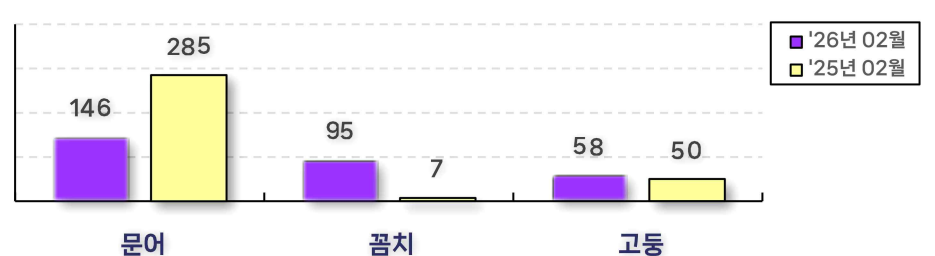
문어 98해구, 고동 93해구, 아귀 92해구에서 많이 어획

- 문 어 : 98해구, 214해구, 5214해구, 97해구, 104해구
- 고 동 : 93해구, 87해구, 92해구, 184해구, 88해구
- 아 귀 : 92해구, 105해구, 98해구, 99해구, 87해구
- 게 : 87해구, 63해구, 88해구, 56해구, 64해구

[조업 현황]



[어종별 어획량]



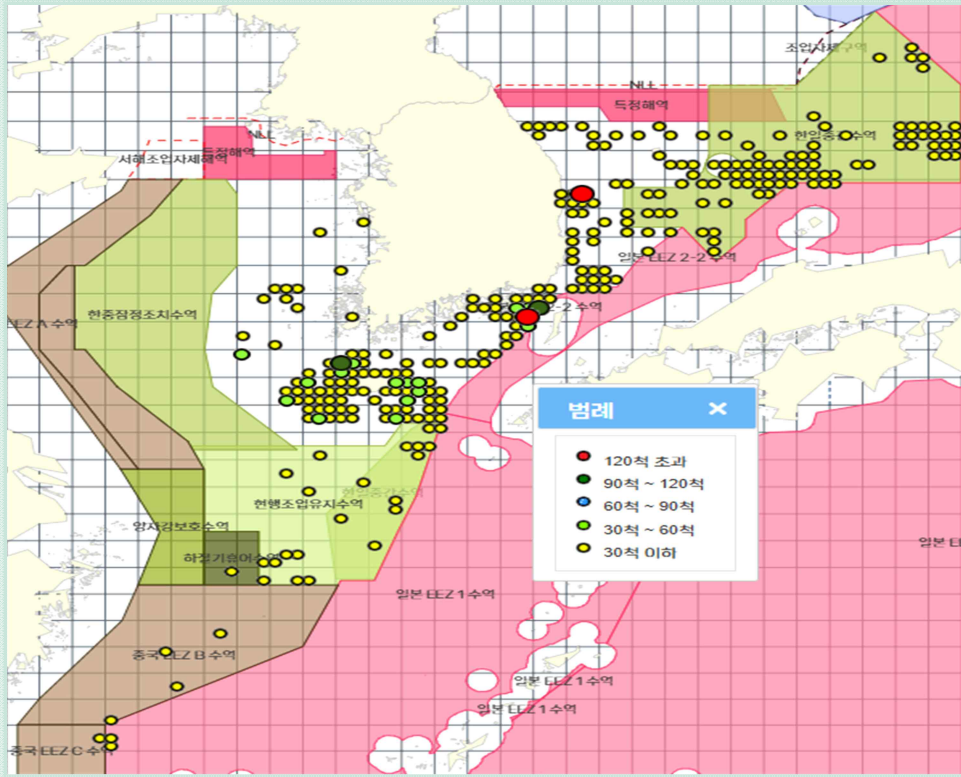
근해채낚기

※ 본 정보지는 어선에서 접수한 위치 및 어획량 자료를 기초로 제작되어 정부 통계와는 차이가 있습니다

2026년

'26년 2월 1일 ~ '26년 2월 28일 어획분포

근해채낚기 126척 출어하여 378톤 어획



◎ 북어 어획량 138톤, 전년 대비 58톤 감소

◇ 근해채낚기 어선의 조업척수는 126척으로 전년 대비 3척 감소
총어획량은 378톤으로 15.6% 감소

◎ 어종별 어획량

◇ 어획량 총 378톤 중 북어 138톤(36.4%), 갈치 35톤(9.2%)
오징어 22톤(5.7%), 돔 16.5톤(4.4%) 등 어획

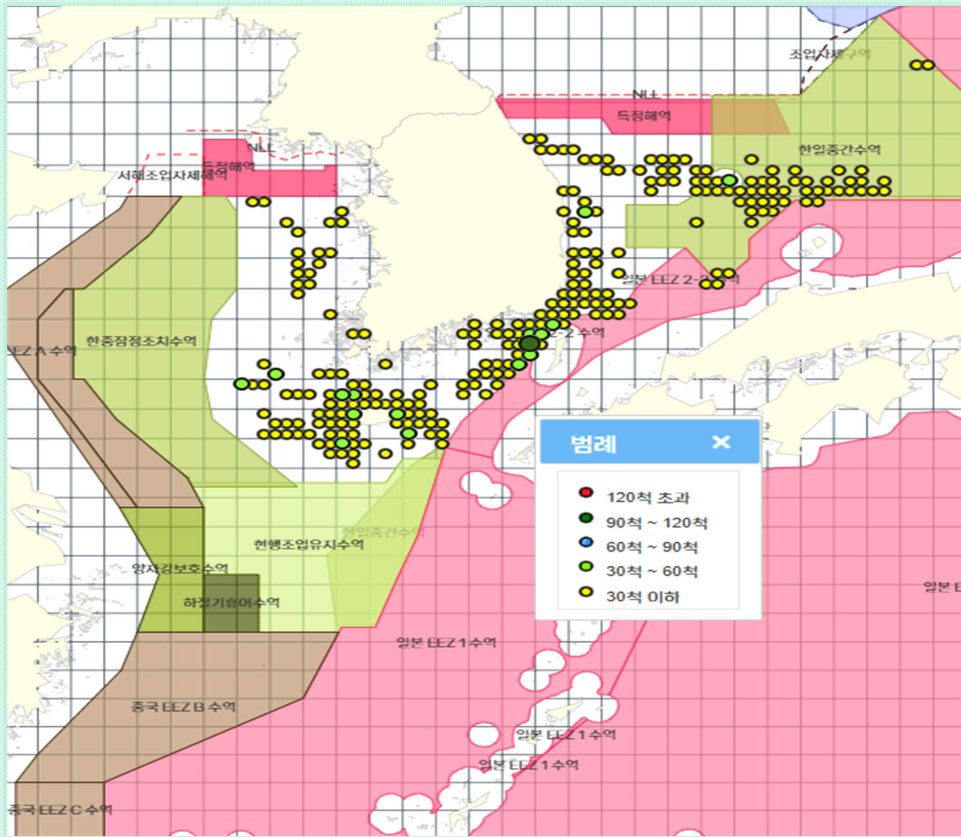
◎ 어종별 주요 조업해구

- 북어 926해구, 갈치 234해구, 오징어 99해구에서 많이 어획**
- 북 어 : 926해구, 350해구, 346해구, 63해구, 351해구
 - 갈 치 : 234해구, 243해구, 115해구, 666해구, 244해구
 - 오징어 : 99해구, 100해구, 106해구, 76해구, 92해구
 - 돔 : 234해구, 222해구, 233해구, 111해구, 223해구

2025년

'25년 2월 1일 ~ '25년 2월 28일 어획분포

근해채낚기 129척 출어하여 448톤 어획



◎ 가장 많이 잡힌 어종은 북어 195톤, 오징어 34톤 순

◇ 근해채낚기 어선의 조업척수는 129척, 조업일수는 1,851일
총어획량은 448톤으로 1척당 월평균 3.5톤 어획

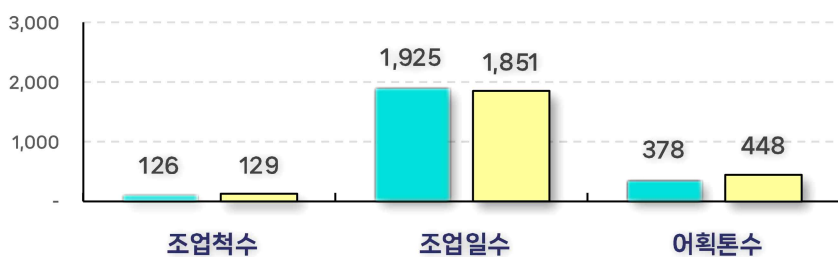
◎ 어종별 어획량

◇ 어획량 총 448톤 중 북어 195톤(43.5%), 오징어 34톤(7.5%)
문어 26톤(5.9%), 민어 17톤(3.8%) 등 어획

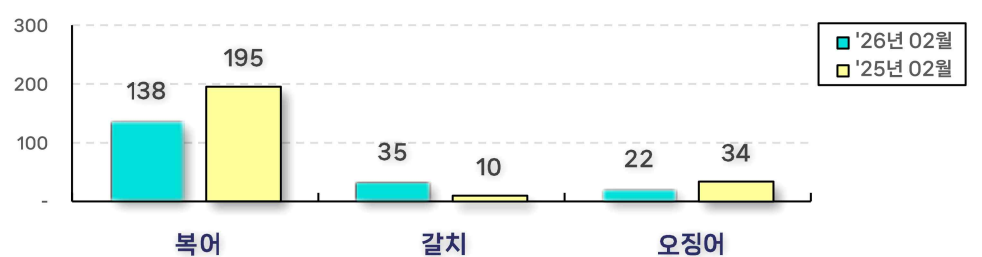
◎ 어종별 주요 조업해구

- 북어 350해구, 오징어 92해구, 문어 94해구에서 많이 어획**
- 북 어 : 350해구, 351해구, 347해구, 346해구, 63해구
 - 오징어 : 92해구, 100해구, 99해구, 106해구, 94해구
 - 문 어 : 94해구, 93해구, 87해구, 74해구, 346해구
 - 민 어 : 222해구, 232해구, 230해구, 221해구, 229해구

[조업 현황]



[어종별 어획량]

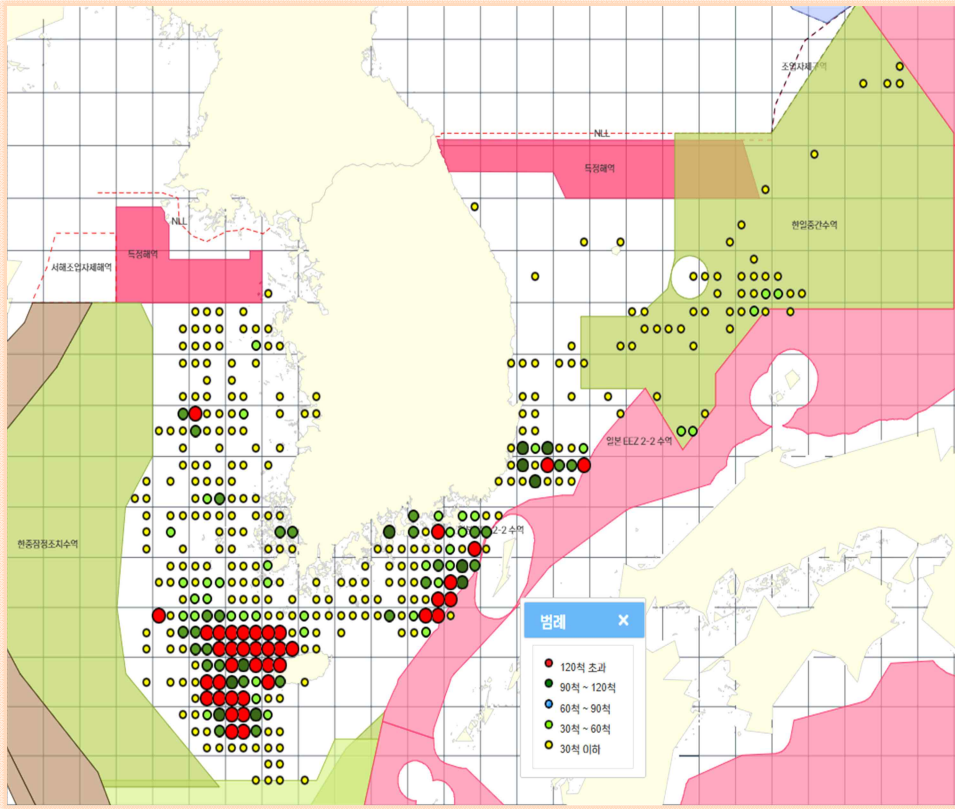


※ 본 정보지는 어선에서 접수한 위치 및 어획량 자료를 기초로 제작되어 정부 통계와는 차이가 있습니다

2026년

'26년 2월 1일 ~ '26년 2월 28일 어획분포

근해자망 337척 출어하여 2,993톤 어획



◎ 가자미류 어획량 801톤, 전년 대비 89톤 증가

◇ 근해자망 어선의 조업척수는 337척으로 전년 대비 11척 감소
총어획량은 2,993톤으로 6.9% 증가

◎ 어종별 어획량

◇ 어획량 총 2,993톤 중 가자미 801톤(26.7%), 조기 403톤(13.4%)
민어 368톤(12.2%), 고등어 224톤(7.5%), 등 어획

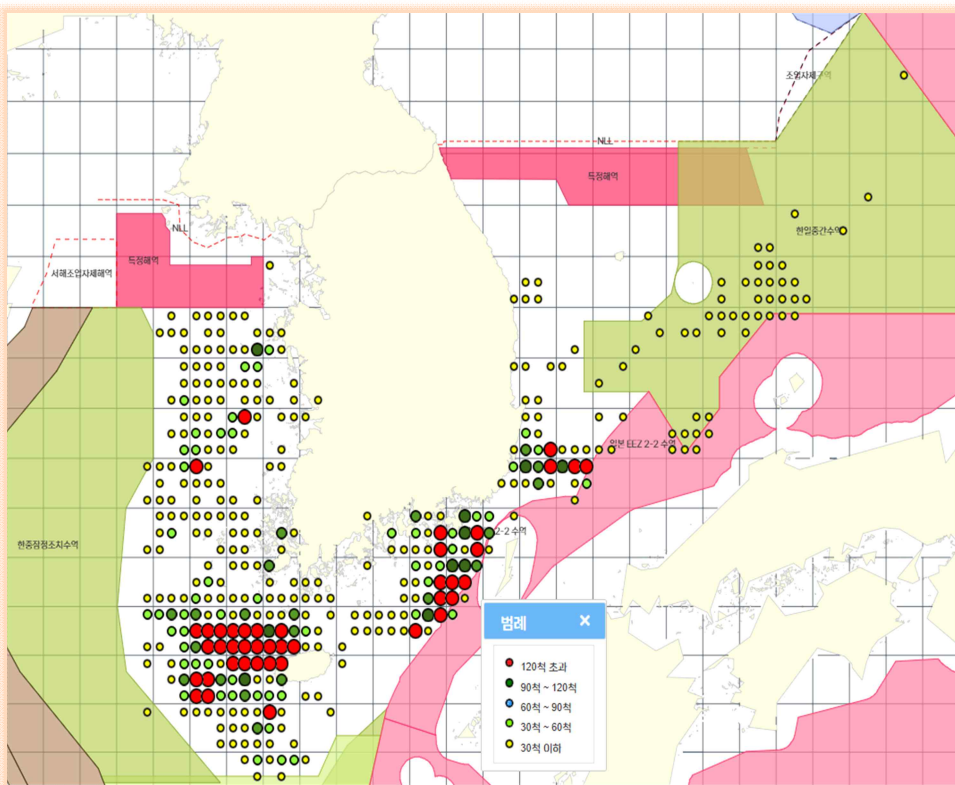
◎ 어종별 주요 조업해구

- 가자미류 94해구, 조기 241해구, 민어 221해구에서 많이 어획
- 가자미 : 94해구, 93해구, 182해구, 204해구, 221해구
 - 조 기 : 241해구, 232해구, 222해구, 231해구, 230해구
 - 민 어 : 221해구, 220해구, 222해구, 219해구, 204해구
 - 고등어 : 99해구, 98해구, 106해구, 111해구, 87해구

2025년

'25년 2월 1일 ~ '25년 2월 28일 어획분포

근해자망 348척 출어하여 2,801톤 어획



◎ 가장 많이 잡힌 어종은 가자미 712톤, 민어 364톤 순

◇ 근해자망 어선의 조업척수는 348척, 조업일수는 5,483일
총어획량은 2,801톤으로 1척당 월평균 8톤 어획

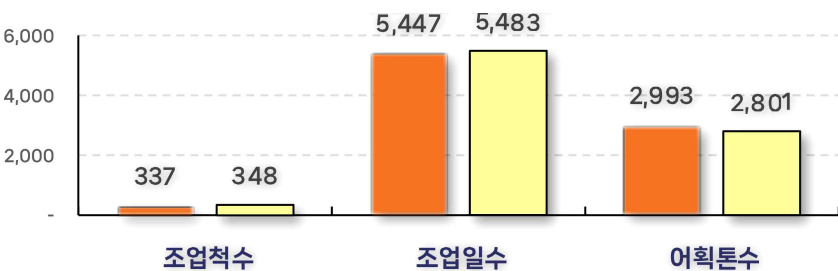
◎ 어종별 어획량

◇ 어획량 총 2,801톤 중 가자미 712톤(25.3%), 민어 364톤(12.9%)
조기 276톤(9.8%), 멸치 268톤(9.5%) 등 어획

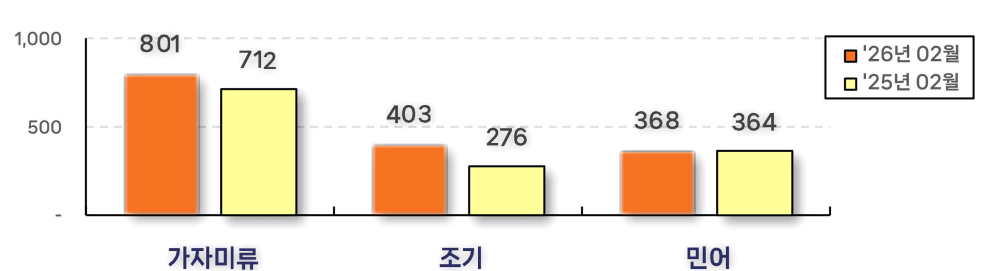
◎ 어종별 주요 조업해구

- 가자미 94해구, 민어 210해구, 조기 99해구에서 많이 어획
- 가자미 : 94해구, 93해구, 183해구, 221해구, 192해구
 - 민 어 : 210해구, 220해구, 221해구, 212해구, 222해구
 - 조 기 : 99해구, 230해구, 221해구, 222해구, 220해구
 - 멸 치 : 87해구, 92해구, 93해구, 5087해구, 99해구

[조업 현황]



[어종별 어획량]

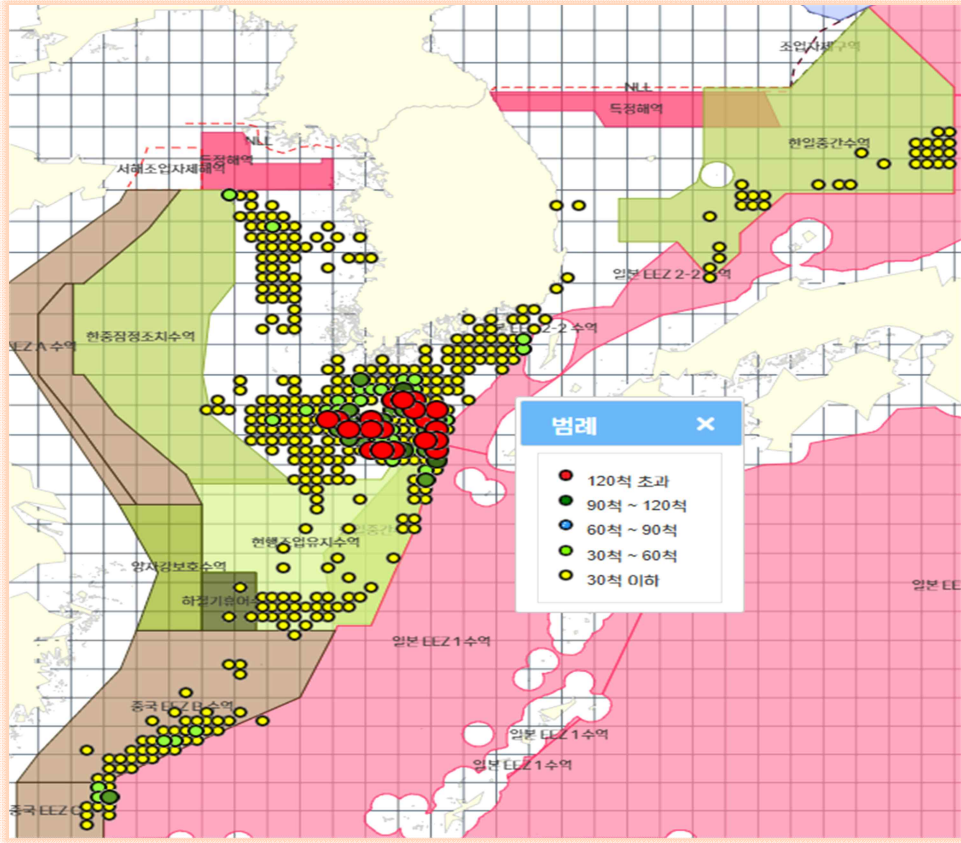


※ 본 정보지는 어선에서 접수한 위치 및 어획량 자료를 기초로 제작되어 정부 통계와는 차이가 있습니다

2026년

'26년 2월 1일 ~ '26년 2월 28일 어획분포

근해연승 218척 출어하여 1,453톤 어획



◎ 갈치 어획량 835톤, 전년 대비 290톤 감소

◇ 근해연승 어선의 조업척수는 218척으로 전년 대비 5척 증가, 총어획량은 1,453톤으로 35.2% 증가

◎ 어종별 어획량

◇ 어획량 총 1,453톤 중 갈치 835톤(57.5%), 홍어 149톤 (10.2%), 장어 109톤(7.48%), 복어 106톤(7.3%), 등 어획

◎ 어종별 주요 조업해구

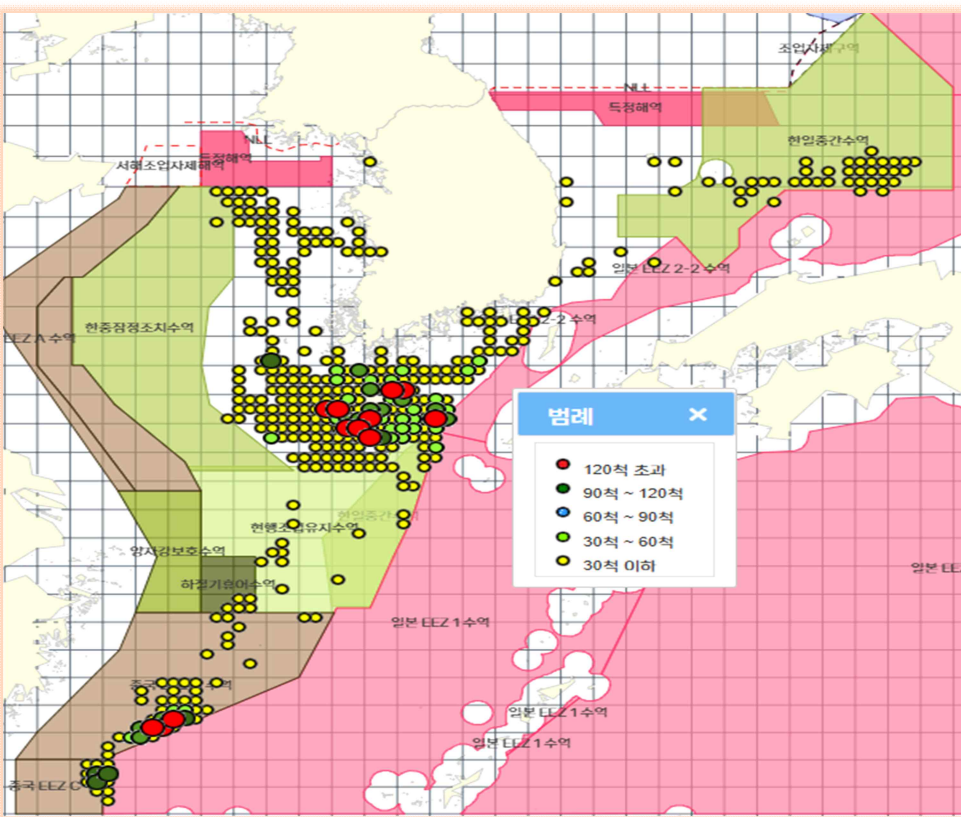
갈치 243해구, 홍어 160해구, 장어 230해구에서 많이 어획

- 갈치 : 243해구, 244해구, 233해구, 234해구, 224해구
- 홍어 : 160해구, 172해구, 192해구, 182해구, 162해구
- 장어 : 230해구, 222해구, 106해구, 223해구, 231해구
- 복어 : 926해구, 75해구, 918해구, 350해구, 87해구

2025년

'25년 2월 1일 ~ '25년 2월 28일 어획분포

근해연승 213척 출어하여 1,075톤 어획



◎ 가장 많이 잡힌 어종은 갈치 546톤, 복어 193톤 순

◇ 근해연승 어선의 조업척수는 213척, 조업일수는 3,711일 총어획량은 1,075톤으로 1척당 월평균 5톤 어획

◎ 어종별 어획량

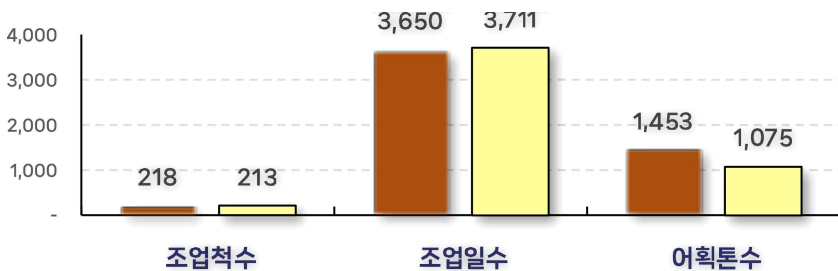
◇ 어획량 총 1,075톤 중 갈치 546톤(50.7%), 복어 193톤(17.9%) 장어 114톤(10.6%), 홍어 81톤(7.6%) 등 어획

◎ 어종별 주요 조업해구

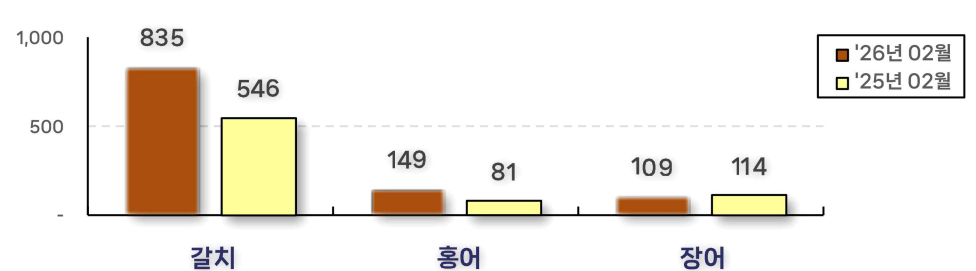
갈치 647해구, 복어 916해구, 장어 222해구에서 많이 어획

- 갈치 : 647해구, 648해구, 243해구, 223해구, 665해구
- 복어 : 916해구, 349해구, 917해구, 348해구, 72해구
- 장어 : 222해구, 230해구, 241해구, 240해구, 220해구
- 홍어 : 192해구, 202해구, 161해구, 182해구, 160해구

[조업 현황]



[어종별 어획량]

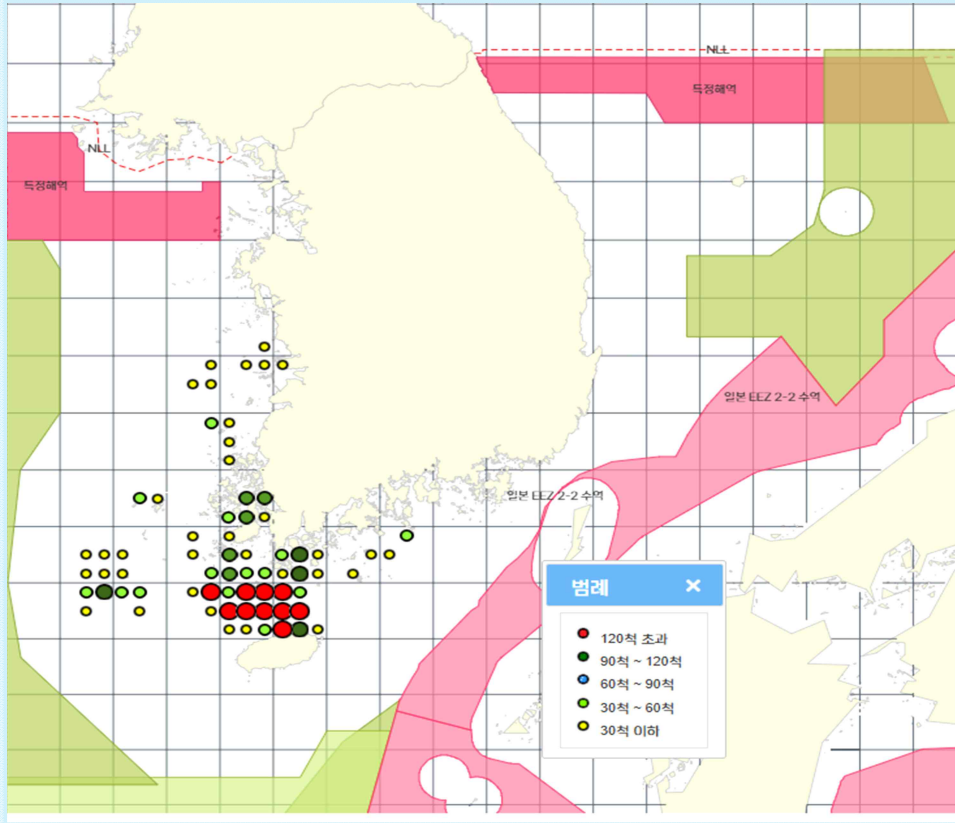


※ 본 정보지는 어선에서 접수한 위치 및 어획량 자료를 기초로 제작되어 정부 통계와는 차이가 있습니다

2026년

'26년 2월 1일 ~ '26년 2월 28일 어획분포

근해안강망 120척 출어하여 703톤 어획



◎ 병어 어획량 266톤, 전년 대비 177톤 증가

◇ 근해안강망 어선의 조업척수는 120척으로 전년 대비 6척 증가
총어획량은 703톤으로 63.5% 증가

◎ 어종별 어획량

◇ 어획량 총 703톤 중 병어 266톤(37.8%), 조기 62톤(8.83%), 갈치 50톤(7.11%), 돔 46톤(6.6%) 등 어획

◎ 어종별 주요 조업해구

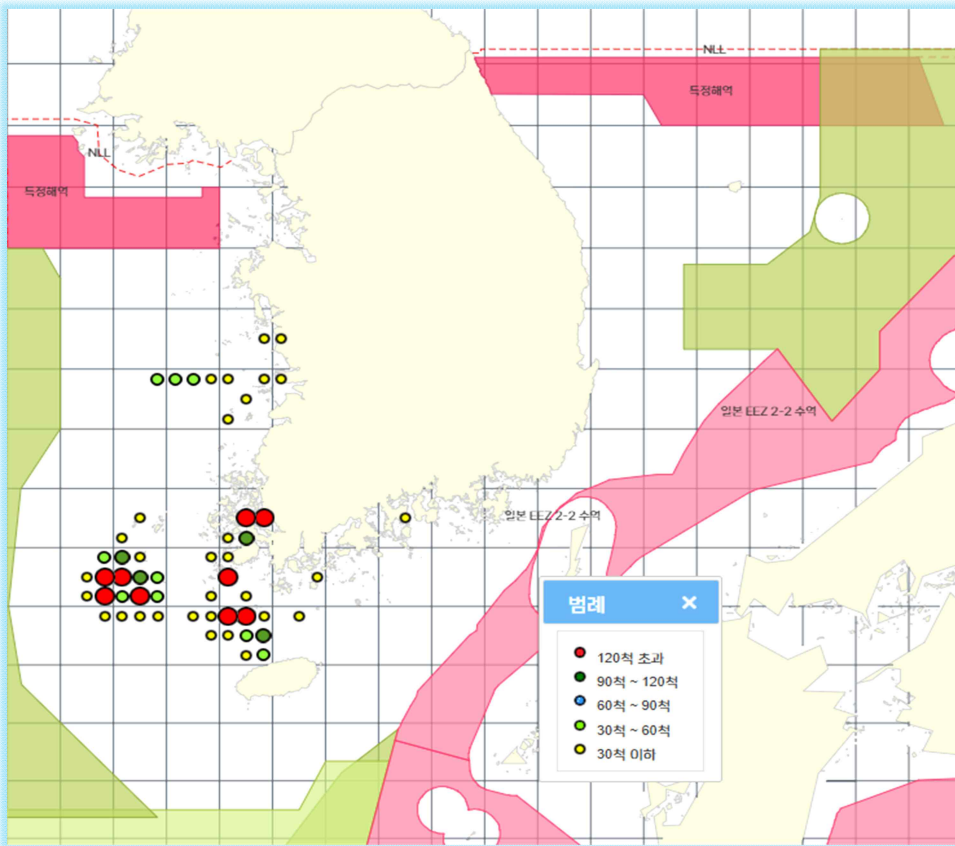
멸치 213해구, 조기 223해구, 갈치 222해구에서 많이 어획

- 병 어 : 222해구, 223해구, 212해구, 204해구, 213해구
- 조 기 : 223해구, 222해구, 212해구, 204해구, 213해구
- 갈 치 : 222해구, 223해구, 221해구, 212해구, 213해구
- 돔 : 223해구, 222해구, 213해구, 212해구, 204해구

2025년

'25년 2월 1일 ~ '25년 2월 28일 어획분포

근해안강망 114척 출어하여 430톤 어획



◎ 가장 많이 잡힌 어종은 갈치 135톤, 병어 89톤 순

◇ 근해안강망 어선의 조업척수는 114척, 조업일수는 674일
총어획량은 430톤으로 1척당 월평균 3.8톤 어획

◎ 어종별 어획량

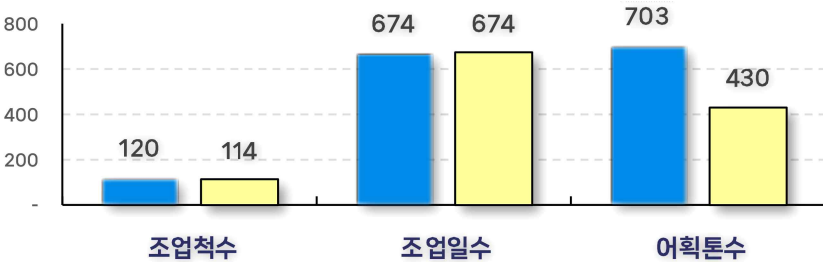
◇ 어획량 총 430톤 중 갈치 135톤(31.2%), 병어 89톤(20.6%)
아귀 27톤(6.3%), 새우 24톤(5.6%) 등 어획

◎ 어종별 주요 조업해구

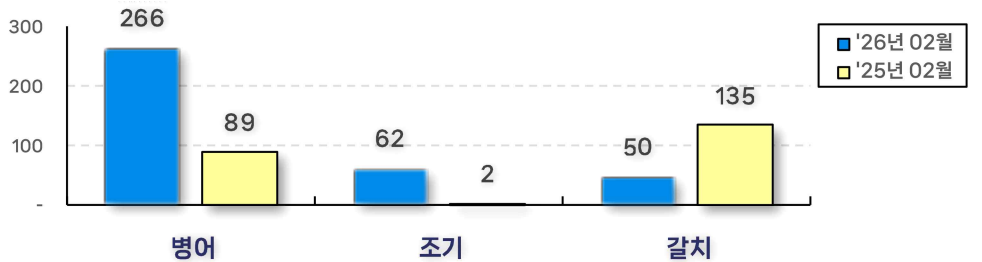
갈치 210해구, 병어 210해구, 아귀 209해구에서 많이 어획

- 갈 치 : 210해구, 209해구, 204해구, 212해구, 222해구
- 병 어 : 210해구, 209해구, 222해구, 204구, 212해구
- 아 귀 : 209해구, 210해구, 204해구, 222해구, 212해구
- 새 우 : 209해구, 210해구, 184해구, 212해구, 204해구

[조업 현황]



[어종별 어획량]





가족의 안전! 동료의 안전!

상시가동만이 어선 안전을 지킵니다



장거리위치발신기기 [D-MF/HF]

장거리위치발신장치(D-MF/HF)를 활용하여
위치신호가 소실되었을 경우 어선 안전여부를 확인하고 있습니다.
안전한 조업 활동과 어선 사고시 신속한 대응 강화를 위해
위치발신장치와 통신기를 출항후 상시 가동 해주시기 바랍니다.



해양수산부



수협중앙회



'26년 상반기 중,
전 어선 구명조끼 착용 의무화가
시행 예정입니다!

**도로에선 안전벨트,
바다에선 구명조끼**

**구명조끼는
선택이 아닌
필수입니다!**



본 포스터는 구명조끼 착용 사진 공모전 수상작 [제202금영호(김삼수)]으로 제작되었음



해양수산부



수협중앙회



'26년 상반기 중,
전 어선 구명조끼 착용 의무화가
시행 예정입니다!

**조업 중 구명조끼,
나를 살리는 생명조끼**

**구명조끼는
선택이 아닌
필수입니다!**



본 포스터는 구명조끼 착용 사진 공모전 수상작 [보라카이호(이철재)]으로 제작되었음



해양수산부



수협중앙회